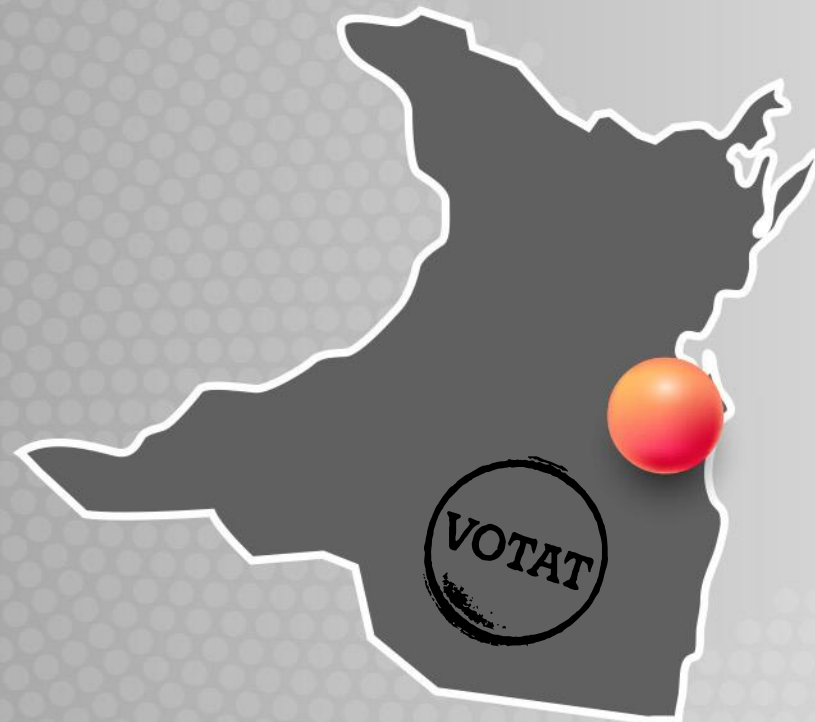




INSTITUTUL ROMÂN PENTRU EVALUARE ȘI STRATEGIE

AGENDA POLITICĂ ȘI ELECTORALĂ ÎN MUNICIPIUL CONSTANȚA



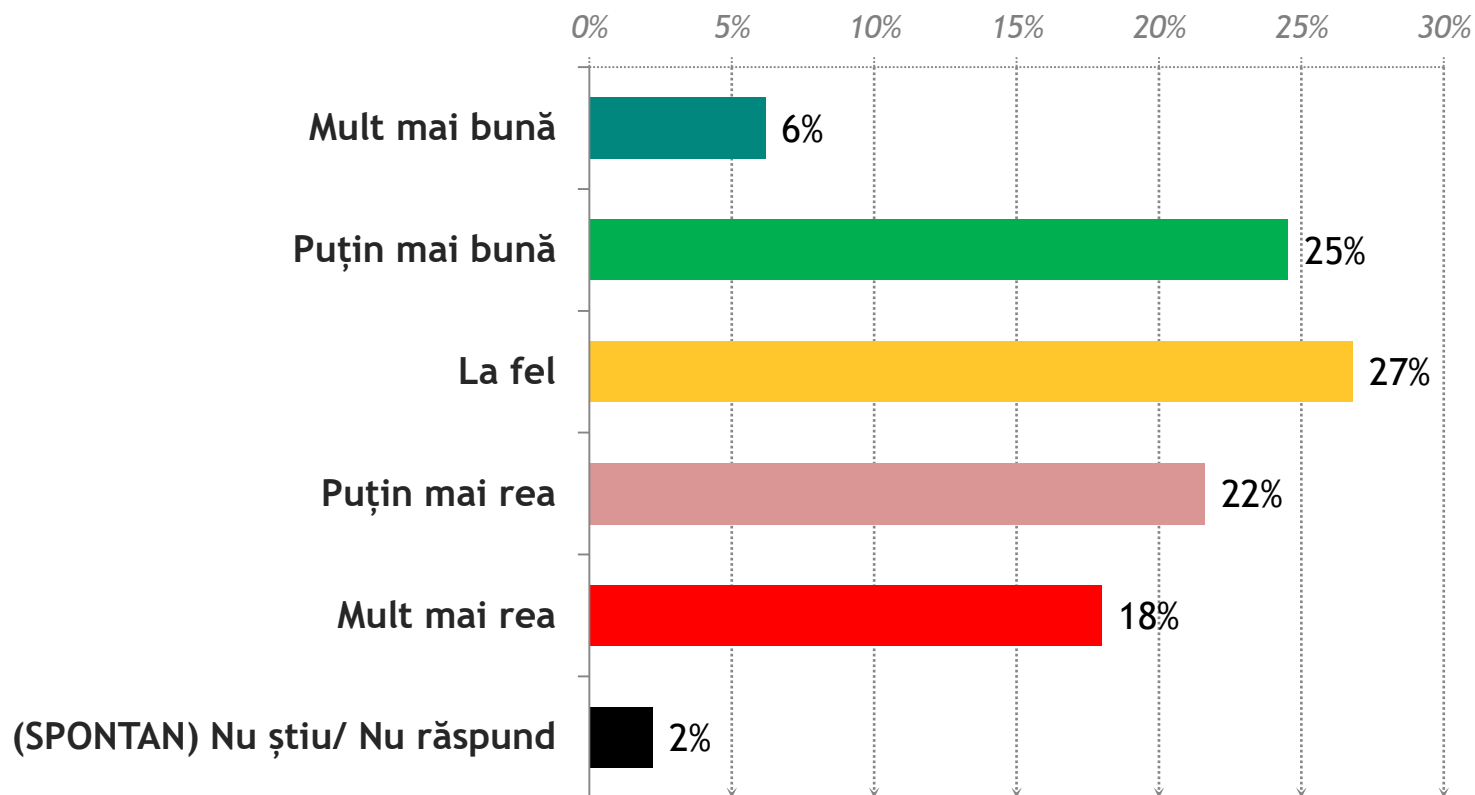
Sondaj de opinie
MAI 2024

| | |
|---------------------------------|---|
| Volumul eșantionului: | 1.009 respondenți cu domiciliul în municipiul Constanța |
| Tipul eșantionului: | Simplu, aleatoriu |
| Reprezentativitate: | Eroare maximă tolerată: $\pm 3\%$ |
| Metoda: | CATI (Computer Assisted Telephone Interviewing) |
| Perioadă de desfășurare: | 14-21 mai 2024 |
| BENEFICIAR: | CUGET LIBER S.A. |

PREZENTAREA REZULTATELOR



Comparativ cu acum 4 ani, în prezent, viața oamenilor din municipiul Constanța este...



Comparativ cu acum 4 ani, în prezent, viața oamenilor din municipiul Constanța este...

ÎNCRUCIȘĂRI ALE VARIABILELOR

5

| | | Total | Sex | | Vârsta | | | | Școlaritate | | |
|--|-------------------------------|-------|-----|-----|--------|-------|-------|-----|-------------|-------|------|
| | | | M | F | 18-35 | 36-50 | 51-65 | 65+ | Joasă | Medie | Sup. |
| Comparativ cu acum 4 ani, în prezent, viața oamenilor din municipiul Constanța este... | Mult mai bună | 6% | 6% | 6% | 5% | 7% | 5% | 8% | 7% | 5% | 7% |
| | Puțin mai bună | 25% | 25% | 24% | 34% | 16% | 23% | 29% | 31% | 19% | 28% |
| | La fel | 27% | 27% | 26% | 37% | 28% | 26% | 17% | 23% | 29% | 27% |
| | Puțin mai rea | 22% | 23% | 20% | 19% | 28% | 21% | 17% | 8% | 26% | 23% |
| | Mult mai rea | 18% | 16% | 20% | 4% | 20% | 23% | 24% | 29% | 18% | 13% |
| | (SPONTAN) Nu știu/ Nu răspund | 2% | 2% | 2% | 1% | 1% | 2% | 5% | 2% | 3% | 2% |

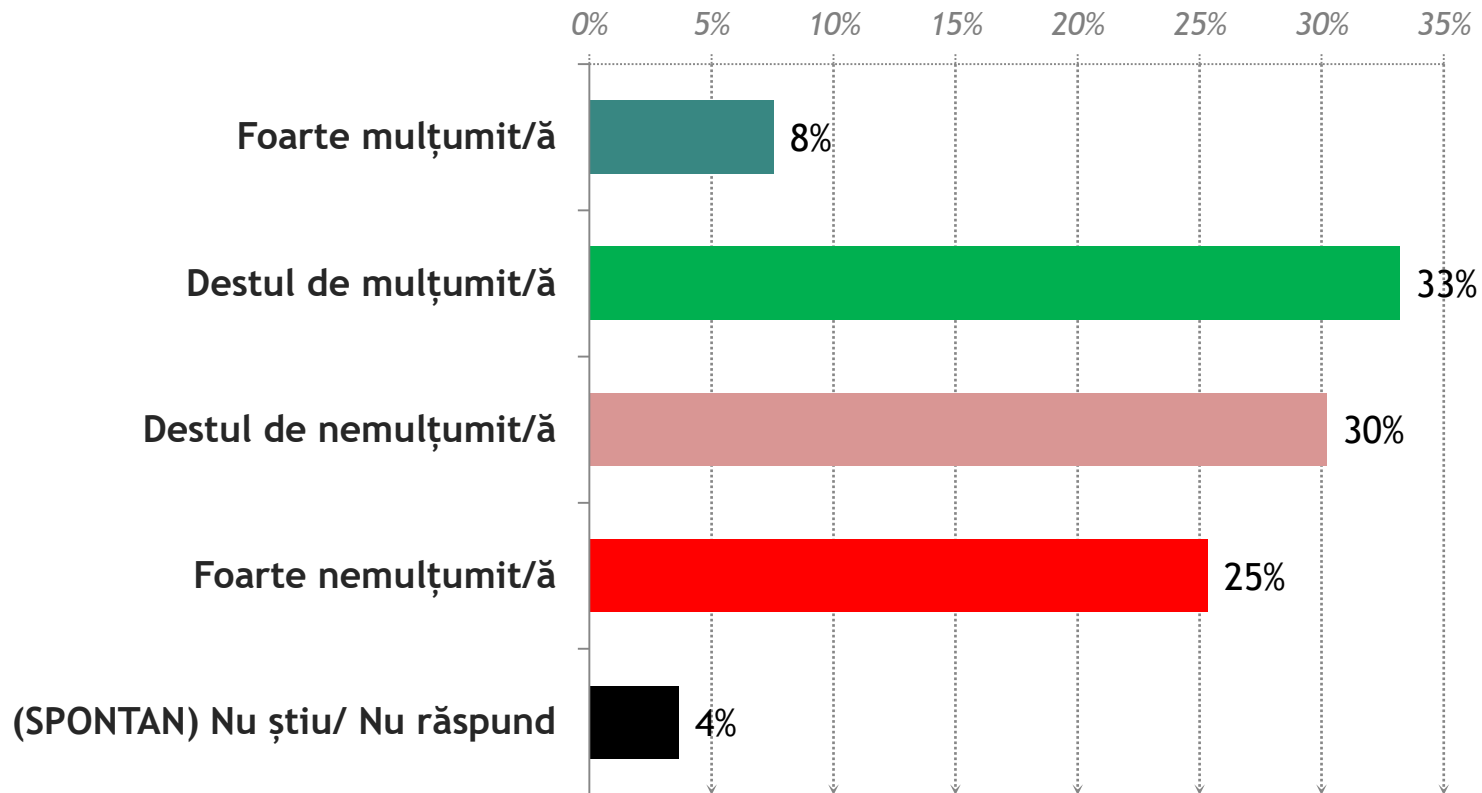
Comparativ cu acum 4 ani, în prezent, viața oamenilor din municipiul Constanța este...

ÎNCRUCIȘARI ALE VARIABILELOR

6

| | | Total | Opțiune de vot Primărie | | | | | Opțiune de vot Consiliu Local | | | | |
|--|-------------------------------|-------|----------------------------|---------------------|-------------------|-------------|--------------|-------------------------------|-----|-----|-------------|--------------|
| | | | Horia Constantinescu - PSD | Vergil Chițac - PNL | Stelian Ion - ADU | Alt răspuns | NV/ Ind./ NR | PSD | PNL | ADU | Alt răspuns | NV/ Ind./ NR |
| Comparativ cu acum 4 ani, în prezent, viața oamenilor din municipiul Constanța este... | Mult mai bună | 6% | 3% | 16% | 2% | 3% | 5% | 5% | 17% | 2% | 3% | 5% |
| | Puțin mai bună | 25% | 26% | 38% | 20% | 18% | 22% | 26% | 33% | 26% | 21% | 20% |
| | La fel | 27% | 27% | 26% | 30% | 29% | 23% | 33% | 29% | 24% | 29% | 19% |
| | Puțin mai rea | 22% | 23% | 13% | 28% | 26% | 20% | 15% | 19% | 31% | 25% | 17% |
| | Mult mai rea | 18% | 17% | 5% | 18% | 24% | 27% | 16% | 2% | 17% | 21% | 34% |
| | (SPONTAN) Nu știu/ Nu răspund | 2% | 5% | 2% | 1% | 1% | 3% | 5% | 0% | 1% | 1% | 5% |

Cât de mulțumit/ă sunteți de activitatea actualului primar al municipiului Constanța?



Cât de mulțumit/ă sunteți de activitatea actualului primar al municipiului Constanța?

ÎNCRUCIȘARI ALE VARIABILELOR

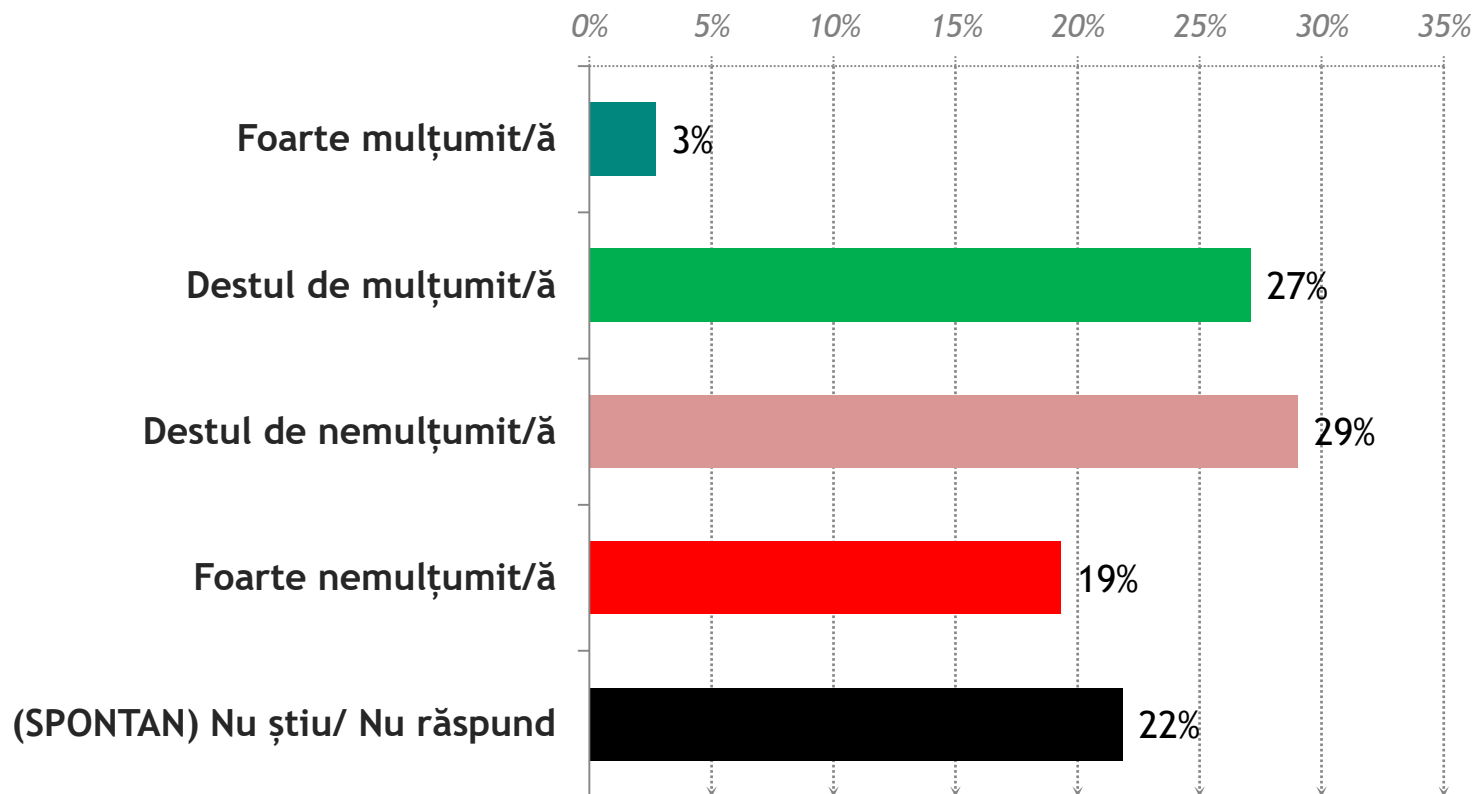
| | | Total | Sex | | Vârsta | | | | Școlaritate | | |
|---|-------------------------------|-------|-----|-----|--------|-------|-------|-----|-------------|-------|------|
| | | | M | F | 18-35 | 36-50 | 51-65 | 65+ | Joasă | Medie | Sup. |
| Cât de mulțumit/ă sunteți de activitatea actualului primar al municipiului Constanța? | Foarte mulțumit/ă | 8% | 8% | 7% | 3% | 4% | 6% | 18% | 17% | 5% | 6% |
| | Destul de mulțumit/ă | 33% | 33% | 34% | 38% | 32% | 32% | 32% | 29% | 34% | 35% |
| | Destul de nemulțumit/ă | 30% | 30% | 31% | 44% | 28% | 29% | 22% | 22% | 31% | 35% |
| | Foarte nemulțumit/ă | 25% | 27% | 24% | 12% | 35% | 28% | 22% | 24% | 28% | 22% |
| | (SPONTAN) Nu știu/ Nu răspund | 4% | 2% | 5% | 3% | 1% | 5% | 5% | 9% | 3% | 2% |

Cât de mulțumit/ă sunteți de activitatea actualului primar al municipiului Constanța?

ÎNCRUCIȘARI ALE VARIABILELOR

| | | Total | Opțiune de vot Primărie | | | | | Opțiune de vot Consiliu Local | | | | |
|---|-------------------------------|-------|----------------------------|---------------------|-------------------|-------------|--------------|-------------------------------|-----|-----|-------------|--------------|
| | | | Horia Constantinescu - PSD | Vergil Chițac - PNL | Stelian Ion - ADU | Alt răspuns | NV/ Ind./ NR | PSD | PNL | ADU | Alt răspuns | NV/ Ind./ NR |
| Cât de mulțumit/ă sunteți de activitatea actualului primar al municipiului Constanța? | Foarte mulțumit/ă | 8% | 1% | 24% | 0% | 1% | 8% | 11% | 17% | 2% | 2% | 9% |
| | Destul de mulțumit/ă | 33% | 30% | 66% | 21% | 21% | 26% | 35% | 56% | 28% | 26% | 25% |
| | Destul de nemulțumit/ă | 30% | 37% | 7% | 41% | 45% | 23% | 23% | 21% | 37% | 38% | 27% |
| | Foarte nemulțumit/ă | 25% | 32% | 0% | 37% | 32% | 30% | 28% | 5% | 33% | 30% | 29% |
| | (SPONTAN) Nu știu/ Nu răspund | 4% | 0% | 2% | 0% | 0% | 14% | 3% | 1% | 0% | 4% | 9% |

Cât de mulțumit/ă sunteți de activitatea actualului președinte al Consiliului Județean Constanța?

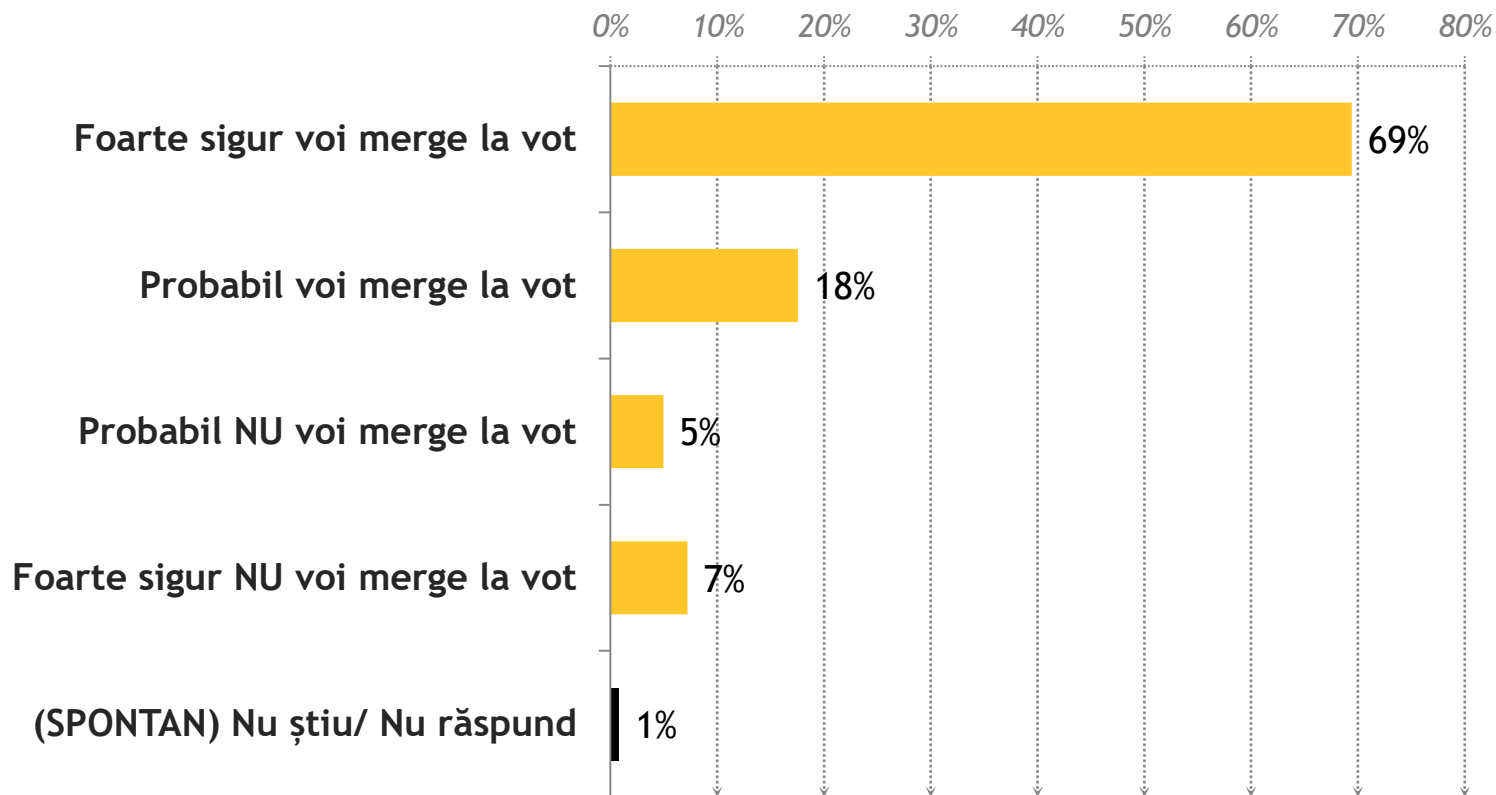


| | | Total | Sex | | Vârsta | | | | Școlaritate | | |
|---|-------------------------------|-------|-----|-----|--------|-------|-------|-----|-------------|-------|------|
| | | | M | F | 18-35 | 36-50 | 51-65 | 65+ | Joasă | Medie | Sup. |
| Cât de mulțumit/ă sunteți de activitatea actualului președinte al Consiliului Județean Constanța? | Foarte mulțumit/ă | 3% | 3% | 2% | 1% | 2% | 4% | 3% | 4% | 2% | 3% |
| | Destul de mulțumit/ă | 27% | 25% | 29% | 34% | 26% | 22% | 27% | 22% | 28% | 28% |
| | Destul de nemulțumit/ă | 29% | 33% | 26% | 38% | 33% | 30% | 16% | 30% | 28% | 30% |
| | Foarte nemulțumit/ă | 19% | 21% | 18% | 12% | 26% | 21% | 16% | 14% | 22% | 19% |
| | (SPONTAN) Nu știu/ Nu răspund | 22% | 18% | 25% | 15% | 13% | 22% | 38% | 30% | 20% | 20% |

| | | Total | Opțiuni de vot Primărie | | | | | Opțiuni de vot Consiliu Local | | | | |
|---|-------------------------------|-------|----------------------------|---------------------|-------------------|-------------|--------------|-------------------------------|-----|-----|-------------|--------------|
| | | | Horia Constantinescu - PSD | Vergil Chițac - PNL | Stelian Ion - ADU | Alt răspuns | NV/ Ind./ NR | PSD | PNL | ADU | Alt răspuns | NV/ Ind./ NR |
| Cât de mulțumit/ă sunteți de activitatea actualului președinte al Consiliului Județean Constanța? | Foarte mulțumit/ă | 3% | 3% | 6% | 0% | 1% | 4% | 4% | 5% | 2% | 1% | 4% |
| | Destul de mulțumit/ă | 27% | 36% | 43% | 16% | 23% | 18% | 29% | 44% | 16% | 25% | 22% |
| | Destul de nemulțumit/ă | 29% | 34% | 16% | 43% | 32% | 25% | 26% | 24% | 39% | 32% | 25% |
| | Foarte nemulțumit/ă | 19% | 15% | 8% | 25% | 29% | 18% | 17% | 9% | 26% | 22% | 21% |
| | (SPONTAN) Nu știu/ Nu răspund | 22% | 13% | 26% | 17% | 14% | 35% | 26% | 18% | 17% | 20% | 29% |

În 9 iunie vor avea loc alegeri locale. Cât de sigur este că dumneavoastră veți merge să votați pentru alegerile locale din localitatea dumneavoastră?

13



În 9 iunie vor avea loc alegeri locale. Cât de sigur este că dumneavoastră veți merge să votați pentru alegerile locale din localitatea dumneavoastră?

ÎNCRUCIȘĂRI ALE VARIABILELOR

| | | Total | Sex | | Vârsta | | | | Școlaritate | | |
|--|----------------------------------|-------|-----|-----|--------|-------|-------|-----|-------------|-------|------|
| | | | M | F | 18-35 | 36-50 | 51-65 | 65+ | Joasă | Medie | Sup. |
| În 9 iunie vor avea loc alegeri locale. Cât de sigur este că dumneavoastră veți merge să votați pentru alegerile locale din localitatea dumneavoastră? | Foarte sigur voi merge la vot | 69% | 71% | 68% | 72% | 69% | 75% | 63% | 70% | 69% | 70% |
| | Probabil voi merge la vot | 18% | 17% | 18% | 21% | 18% | 13% | 19% | 17% | 17% | 18% |
| | Probabil NU voi merge la vot | 5% | 5% | 5% | 3% | 4% | 4% | 8% | 5% | 4% | 6% |
| | Foarte sigur NU voi merge la vot | 7% | 6% | 8% | 3% | 9% | 8% | 7% | 6% | 9% | 6% |
| | (SPONTAN) Nu știu/ Nu răspund | 1% | 0% | 1% | 0% | 0% | 1% | 3% | 2% | 1% | 0% |

În 9 iunie vor avea loc alegeri locale. Cât de sigur este că dumneavoastră veți merge să votați pentru alegerile locale din localitatea dumneavoastră?

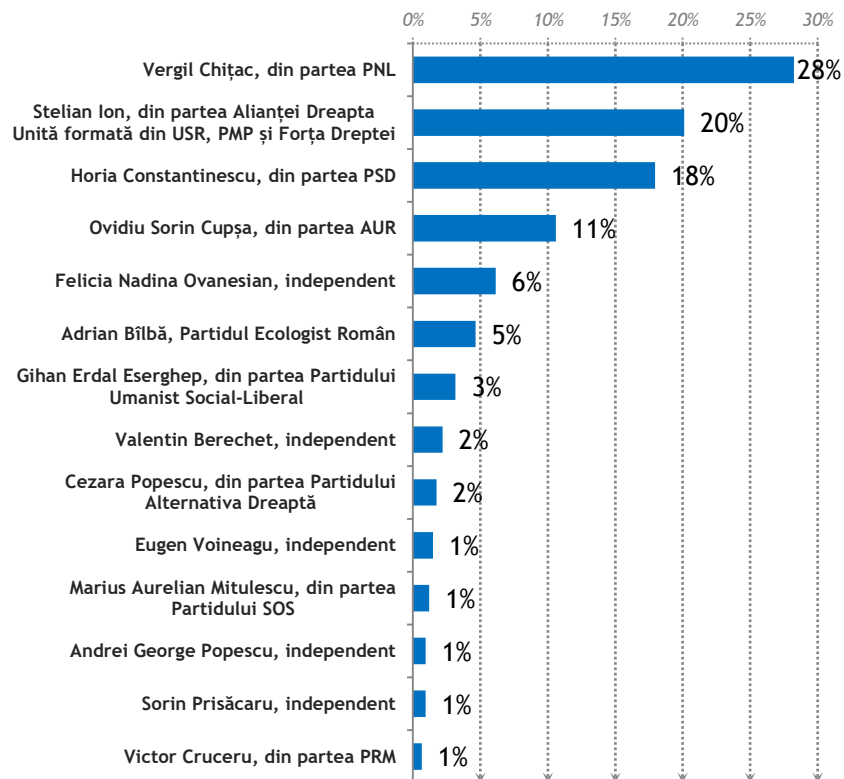
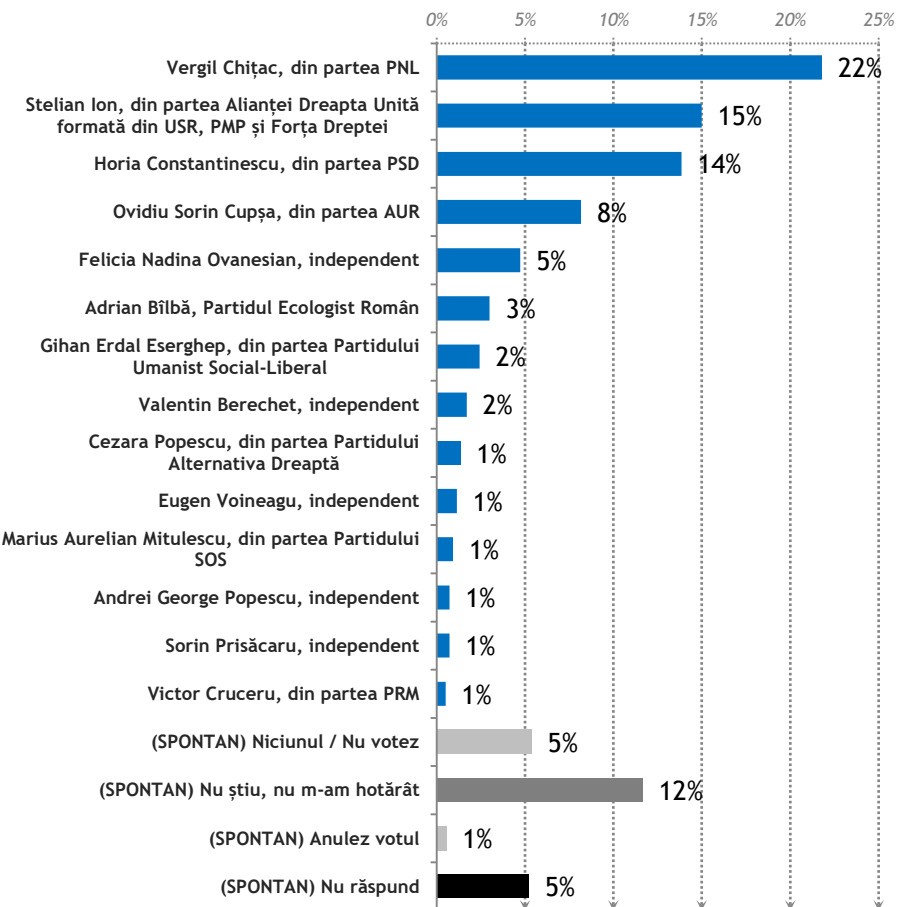
ÎNCRUCIȘĂRI ALE VARIABILELOR

| | | Total | Opțiuni de vot Primărie | | | | | Opțiuni de vot Consiliu Local | | | | |
|--|----------------------------------|-------|----------------------------|---------------------|-------------------|-------------|--------------|-------------------------------|-----|-----|-------------|--------------|
| | | | Horia Constantinescu - PSD | Vergil Chițac - PNL | Stelian Ion - ADU | Alt răspuns | NV/ Ind./ NR | PSD | PNL | ADU | Alt răspuns | NV/ Ind./ NR |
| În 9 iunie vor avea loc alegeri locale. Cât de sigur este că dumneavoastră veți merge să votați pentru alegerile locale din localitatea dumneavoastră? | Foarte sigur voi merge la vot | 69% | 72% | 74% | 83% | 65% | 58% | 61% | 78% | 83% | 69% | 59% |
| | Probabil voi merge la vot | 18% | 16% | 19% | 8% | 22% | 19% | 23% | 17% | 10% | 18% | 19% |
| | Probabil NU voi merge la vot | 5% | 2% | 4% | 5% | 6% | 7% | 7% | 2% | 2% | 6% | 6% |
| | Foarte sigur NU voi merge la vot | 7% | 6% | 2% | 4% | 7% | 15% | 7% | 3% | 5% | 6% | 14% |
| | (SPONTAN) Nu știu/ Nu răspund | 1% | 3% | 0% | 0% | 0% | 2% | 3% | 0% | 0% | 0% | 2% |

Alegerile pentru Primarul municipiului Constanța vor avea loc în această vară. Dacă aceste alegeri ar avea loc duminică viitoare și ar candida următoarele persoane, dumneavoastră pe cine ați vota?

Total eșantion

Doar opțiuni exprimate



Alegerile pentru Primarul municipiului Constanța vor avea loc în această vară. Dacă aceste alegeri ar avea loc duminica viitoare și ar candida următoarele persoane, dumneavoastră pe cine ați vota?

ÎNCRUCIȘĂRI ALE VARIABILELOR

17

Doar opțiuni exprimate

| | Total | Sex | | Vârsta | | | | Școlaritate | | | |
|--|--|-----|-----|--------|-------|-------|-----|-------------|-------|------|-----|
| | | M | F | 18-35 | 36-50 | 51-65 | 65+ | Joasă | Medie | Sup. | |
| Alegerile pentru Primarul municipiului Constanța vor avea loc în această vară. Dacă aceste alegeri ar avea loc duminica viitoare și ar candida următoarele persoane, dumneavoastră pe cine ați vota? | Ovidiu Sorin Cupșa, din partea AUR | 11% | 12% | 10% | 14% | 11% | 11% | 7% | 6% | 15% | 5% |
| | Horia Constantinescu, din partea PSD | 18% | 14% | 22% | 16% | 18% | 13% | 24% | 33% | 16% | 13% |
| | Vergil Chițac, din partea PNL | 28% | 27% | 29% | 24% | 25% | 26% | 38% | 28% | 28% | 28% |
| | Victor Cruceru, din partea PRM | 1% | 0% | 1% | 1% | 0% | 1% | 0% | 0% | 1% | 0% |
| | Adrian Bîlbă, Partidul Ecologist Român | 5% | 4% | 5% | 4% | 5% | 6% | 3% | 3% | 5% | 4% |
| | Gihan Erdal Eserghep, din partea Partidului Umanist Social-Liberal | 3% | 4% | 3% | 7% | 2% | 2% | 3% | 11% | 2% | 1% |
| | Marius Aurelian Mitulescu, din partea Partidului SOS | 1% | 2% | 1% | 1% | 1% | 2% | 1% | 0% | 1% | 1% |
| | Cezara Popescu, din partea Partidului Alternativa Dreaptă | 2% | 1% | 2% | 2% | 2% | 2% | 0% | 0% | 2% | 2% |
| | Stelian Ion, din partea Alianței Dreapta Unită | 20% | 25% | 16% | 25% | 21% | 24% | 12% | 10% | 16% | 32% |
| | Valentin Berechet, independent | 2% | 3% | 2% | 4% | 1% | 2% | 2% | 4% | 1% | 3% |
| | Felicia Nadina Ovanesian, independent | 6% | 5% | 8% | 1% | 10% | 7% | 5% | 4% | 7% | 6% |
| | Sorin Prisăcaru, independent | 1% | 1% | 0% | 1% | 1% | 2% | 1% | 0% | 1% | 1% |
| | Andrei George Popescu, independent | 1% | 0% | 1% | 0% | 2% | 2% | 0% | 0% | 1% | 1% |
| | Eugen Voineagu, independent | 1% | 3% | 0% | 0% | 1% | 1% | 4% | 0% | 2% | 1% |

Alegerile pentru Primarul municipiului Constanța vor avea loc în această vară. Dacă aceste alegeri ar avea loc duminica viitoare și ar candida următoarele persoane, dumneavoastră pe cine ați vota?

ÎNCRUCIȘARI ALE VARIABILELOR

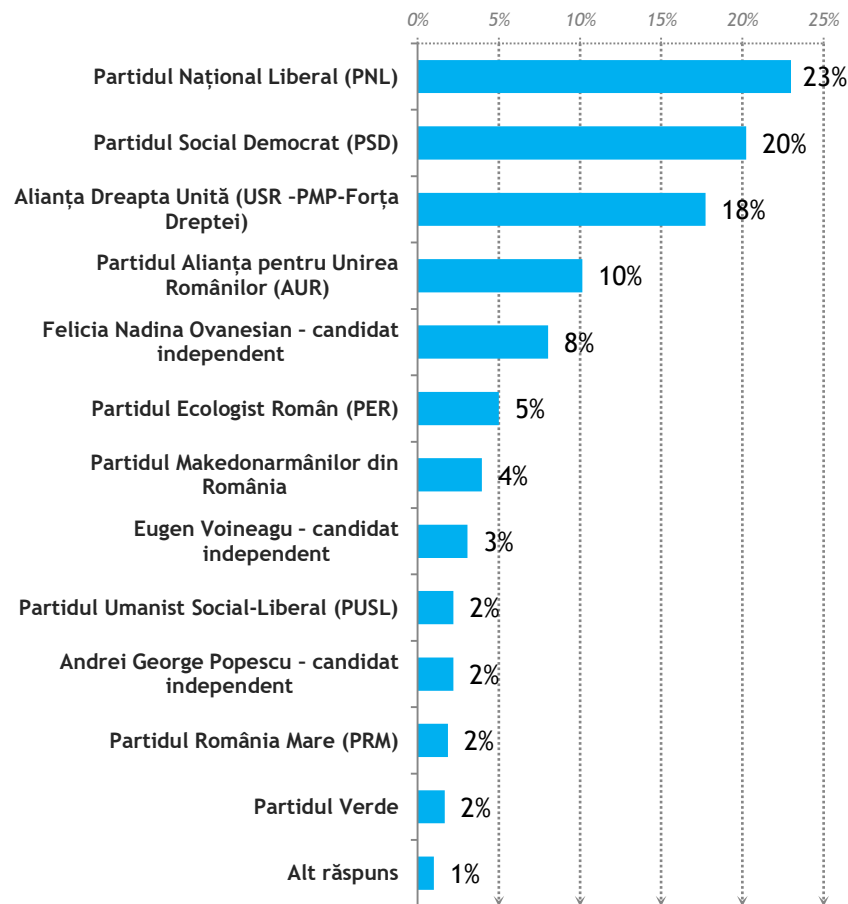
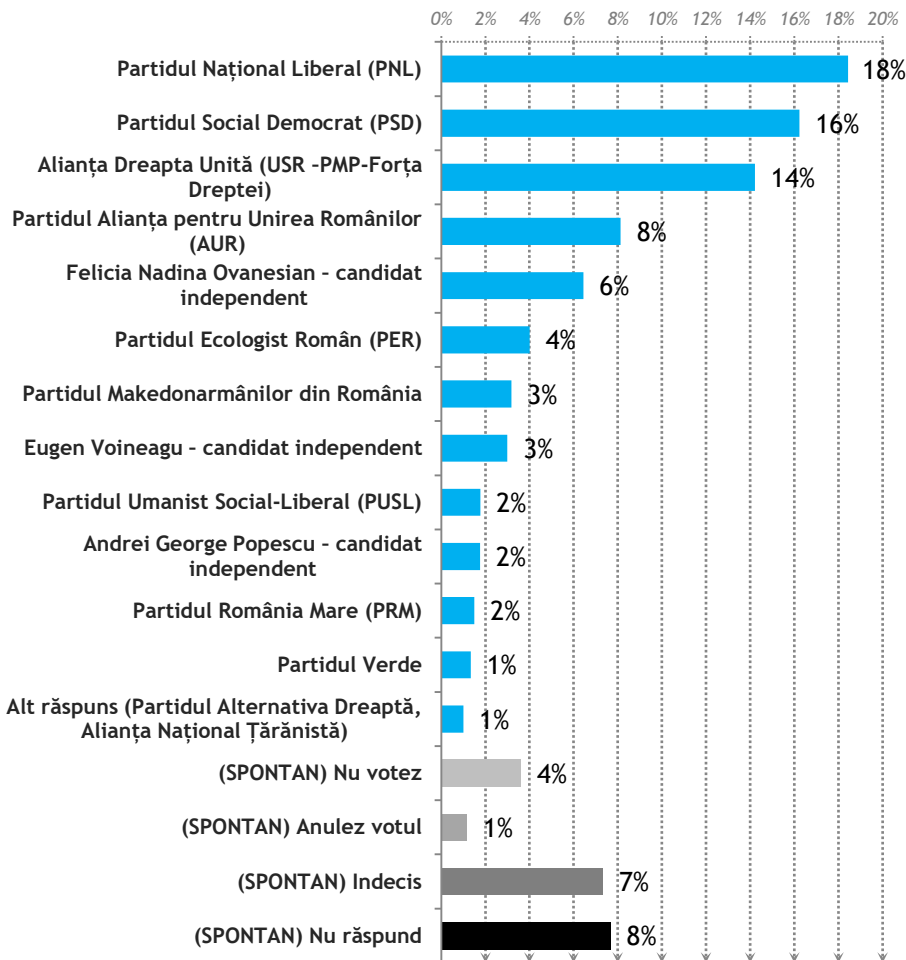
Doar opțiuni exprimate

| | | Total | Opțiuni de vot Consiliu Local | | | | |
|--|---|-------|-------------------------------|-----|-----|-------------|--------------|
| | | | PSD | PNL | ADU | Alt răspuns | NV/ Ind./ NR |
| Alegerile pentru Primarul municipiului Constanța vor avea loc în această vară. Dacă aceste alegeri ar avea loc duminica viitoare și ar candida următoarele persoane, dumneavoastră pe cine ați vota? | Ovidiu Sorin Cupșa, din partea AUR | 11% | 5% | 5% | 1% | 22% | 10% |
| | Horia Constantinescu, din partea PSD | 18% | 63% | 8% | 3% | 7% | 30% |
| | Vergil Chițac, din partea PNL | 28% | 23% | 71% | 10% | 13% | 23% |
| | Victor Cruceru, din partea PRM | 1% | 1% | 0% | 0% | 1% | 0% |
| | Adrian Bîlbă, din partea PER | 5% | 1% | 1% | 2% | 9% | 8% |
| | Gihan Erdal Eserghep, din partea PUSL | 3% | 0% | 0% | 1% | 8% | 3% |
| | Marius Aurelian Mitulescu, din partea Partidului SOS | 1% | 0% | 0% | 1% | 2% | 5% |
| | Cezara Popescu, din partea Partidului Alternativa Dreaptă | 2% | 0% | 2% | 3% | 2% | 3% |
| | Stelian Ion, din partea Alianței Dreapta Unită | 20% | 5% | 6% | 75% | 10% | 14% |
| | Valentin Berechet, independent | 2% | 1% | 1% | 0% | 4% | 2% |
| | Felicia Nadina Ovanesian, independent | 6% | 1% | 3% | 1% | 15% | 1% |
| | Sorin Prisăcaru, independent | 1% | 0% | 1% | 1% | 2% | 0% |
| | Andrei George Popescu, independent | 1% | 0% | 0% | 0% | 2% | 1% |
| | Eugen Voineagu, independent | 1% | 0% | 2% | 1% | 2% | 0% |

Dacă duminica viitoare ar avea loc alegeri pentru Consiliul Local Constanța, cu care dintre următorii ați vota?

Total eșantion

Doar opțiuni exprimate



Dacă duminica viitoare ar avea loc alegeri pentru Consiliul Local Constanța, cu care dintre următorii ați vota?

ÎNCRUCIȘĂRI ALE VARIABILELOR

20

Doar opțiuni exprimate

| | Total | Sex | | Vârsta | | | | Școlaritate | | | |
|---|---|-----|-----|--------|-------|-------|-----|-------------|-------|------|-----|
| | | M | F | 18-35 | 36-50 | 51-65 | 65+ | Joasă | Medie | Sup. | |
| Dacă duminica viitoare ar avea loc alegeri pentru Consiliul Local Constanța, cu care dintre următorii ați vota? | Partidul Alianța pentru Unirea Românilor (AUR) | 10% | 11% | 9% | 13% | 11% | 9% | 8% | 8% | 14% | 4% |
| | Partidul Social Democrat (PSD) | 20% | 13% | 26% | 10% | 18% | 15% | 38% | 43% | 16% | 14% |
| | Partidul Național Liberal (PNL) | 23% | 25% | 22% | 29% | 25% | 17% | 21% | 11% | 24% | 29% |
| | Partidul România Mare (PRM) | 2% | 1% | 3% | 1% | 1% | 4% | 2% | 3% | 2% | 0% |
| | Partidul Ecologist Român (PER) | 5% | 5% | 5% | 6% | 5% | 5% | 3% | 0% | 6% | 7% |
| | Partidul Umanist Social-Liberal (PUSL) | 2% | 4% | 1% | 6% | 2% | 1% | 1% | 7% | 1% | 1% |
| | Partidul Alternativa Dreaptă | 0% | 1% | 0% | 1% | 0% | 0% | 0% | 0% | 1% | 1% |
| | Partidul Verde | 2% | 1% | 2% | 2% | 3% | 1% | 0% | 0% | 3% | 1% |
| | Alianța Dreapta Unită (USR -PMP-Forța Dreptei) | 18% | 24% | 12% | 22% | 18% | 20% | 11% | 6% | 15% | 29% |
| | Alianța Național Țărănistă | 0% | 0% | 1% | 0% | 0% | 0% | 2% | 2% | 0% | 0% |
| | Partidul Makedonarmânilor din România | 4% | 2% | 6% | 5% | 0% | 9% | 3% | 7% | 4% | 2% |
| | Felicia Nadina Ovanesian - candidat independent | 8% | 8% | 8% | 1% | 13% | 12% | 4% | 7% | 9% | 6% |
| | Andrei George Popescu - candidat independent | 2% | 3% | 2% | 4% | 2% | 2% | 1% | 0% | 3% | 3% |
| | Eugen Voineagu - candidat independent | 3% | 3% | 3% | 1% | 1% | 5% | 6% | 5% | 2% | 3% |

Dacă duminica viitoare ar avea loc alegeri pentru Consiliul Local Constanța, cu care dintre următorii ați vota?

ÎNCRUCIȘĂRI ALE VARIABILELOR

21

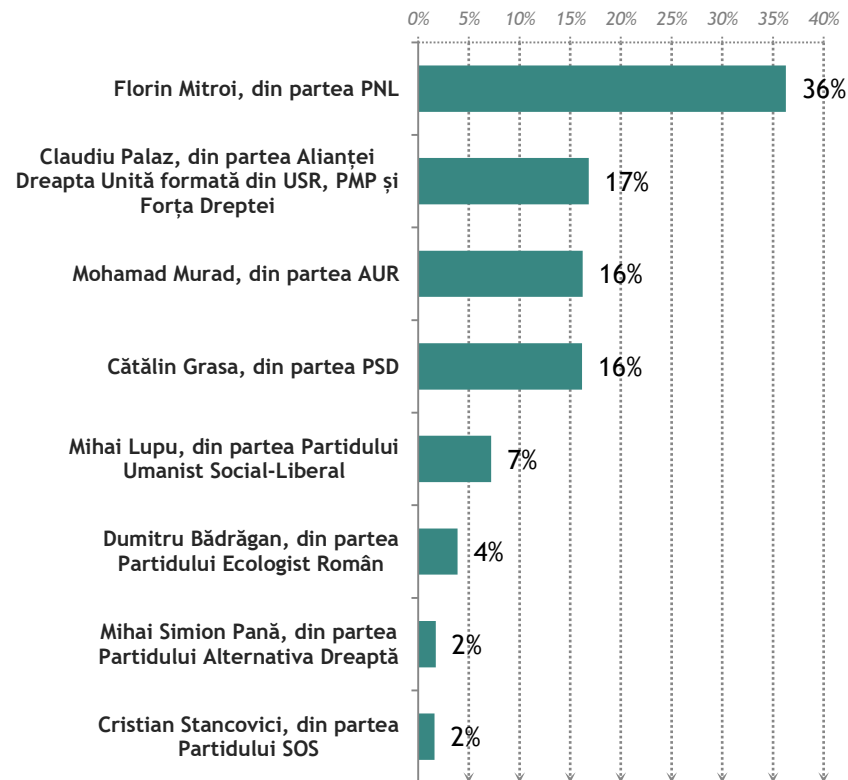
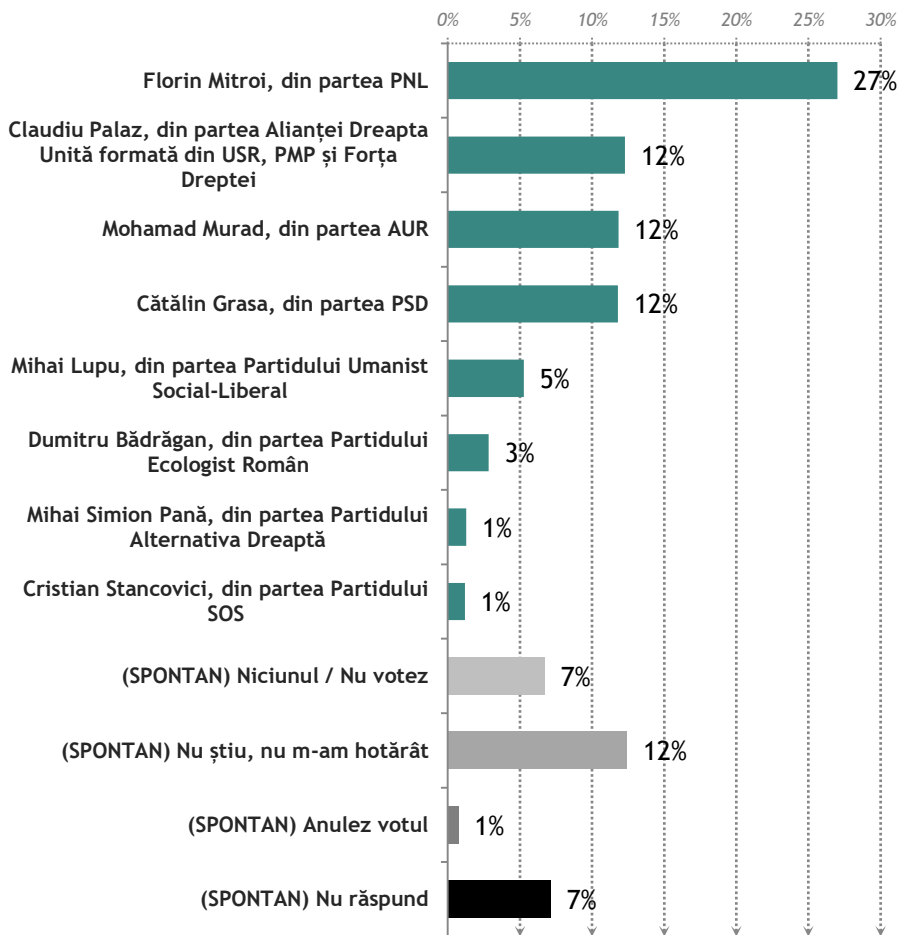
Doar opțiuni exprimate

| | | Total | Opțiuni de vot Primărie | | | | |
|---|---|-------|----------------------------|---------------------|-------------------|-------------|--------------|
| | | | Horia Constantinescu - PSD | Vergil Chițac - PNL | Stelian Ion - ADU | Alt răspuns | NV/ Ind./ NR |
| Dacă duminica viitoare ar avea loc alegeri pentru Consiliul Local Constanța, cu care dintre următorii ați vota? | Partidul Alianța pentru Unirea Românilor (AUR) | 10% | 5% | 1% | 1% | 29% | 1% |
| | Partidul Social Democrat (PSD) | 20% | 69% | 15% | 5% | 5% | 33% |
| | Partidul Național Liberal (PNL) | 23% | 12% | 61% | 7% | 10% | 9% |
| | Partidul România Mare (PRM) | 2% | 1% | 0% | 0% | 3% | 7% |
| | Partidul Ecologist Român (PER) | 5% | 4% | 3% | 0% | 9% | 8% |
| | Partidul Umanist Social-Liberal (PUSL) | 2% | 0% | 0% | 2% | 6% | 1% |
| | Partidul Alternativa Dreaptă | 0% | 0% | 1% | 0% | 0% | 0% |
| | Partidul Verde | 2% | 0% | 0% | 4% | 1% | 6% |
| | Alianța Dreapta Unită (USR -PMP-Forța Dreptei) | 18% | 3% | 7% | 70% | 7% | 5% |
| | Alianța Național Țărănistă | 0% | 0% | 0% | 0% | 1% | 0% |
| | Partidul Makedonarmânilor din România | 4% | 3% | 3% | 2% | 2% | 18% |
| | Felicia Nadina Ovanesian - candidat independent | 8% | 2% | 3% | 4% | 18% | 7% |
| | Andrei George Popescu - candidat independent | 2% | 1% | 0% | 3% | 4% | 2% |
| | Eugen Voineagu - candidat independent | 3% | 0% | 5% | 0% | 5% | 2% |

Dacă duminica viitoare ar avea loc alegerile pentru funcția de Președinte al Consiliului Județean Constanța, dumneavoastră cu cine ați vota dintre următorii candidați?

Total eșantion

Doar opțiuni exprimate



Dacă duminica viitoare ar avea loc alegerile pentru funcția de Președinte al Consiliului Județean Constanța, dumneavoastră cu cine ați vota dintre următorii candidați?

ÎNCRUCIȘĂRI ALE VARIABILELOR

23

Doar opțiuni exprimate

| | | Total | Sex | | Vârsta | | | | Școlaritate | | |
|---|--|-------|-----|-----|--------|-------|-------|-----|-------------|-------|------|
| | | | M | F | 18-35 | 36-50 | 51-65 | 65+ | Joasă | Medie | Sup. |
| Dacă duminica viitoare ar avea loc alegerile pentru funcția de Președinte al Consiliului Județean Constanța, dumneavoastră cu cine ați vota dintre următorii candidați? | Mohamad Murad, din partea AUR | 16% | 20% | 13% | 19% | 17% | 20% | 8% | 12% | 21% | 11% |
| | Florin Mitroi, din partea PNL | 36% | 38% | 35% | 42% | 44% | 28% | 28% | 27% | 38% | 37% |
| | Cătălin Grasa, din partea PSD | 16% | 10% | 22% | 6% | 13% | 14% | 33% | 34% | 13% | 13% |
| | Cristian Stancovici, din partea Partidului SOS | 2% | 1% | 2% | 1% | 1% | 3% | 2% | 0% | 2% | 2% |
| | Mihai Simion Pană, din partea Partidului Alternativa Dreaptă | 2% | 1% | 2% | 1% | 1% | 3% | 3% | 3% | 1% | 2% |
| | Claudiu Palaz, din partea Alianței Dreapta Unită | 17% | 19% | 15% | 16% | 15% | 20% | 17% | 8% | 14% | 25% |
| | Dumitru Bădrăgan, din partea Partidului Ecologist Român | 4% | 3% | 5% | 4% | 4% | 5% | 3% | 3% | 4% | 3% |
| | Mihai Lupu, din partea Partidului Umanist Social-Liberal | 7% | 8% | 6% | 12% | 5% | 7% | 6% | 12% | 7% | 6% |

Dacă duminica viitoare ar avea loc alegerile pentru funcția de Președinte al Consiliului Județean Constanța, dumneavoastră cu cine ați vota dintre următorii candidați?

ÎNCRUCIȘĂRI ALE VARIABILELOR

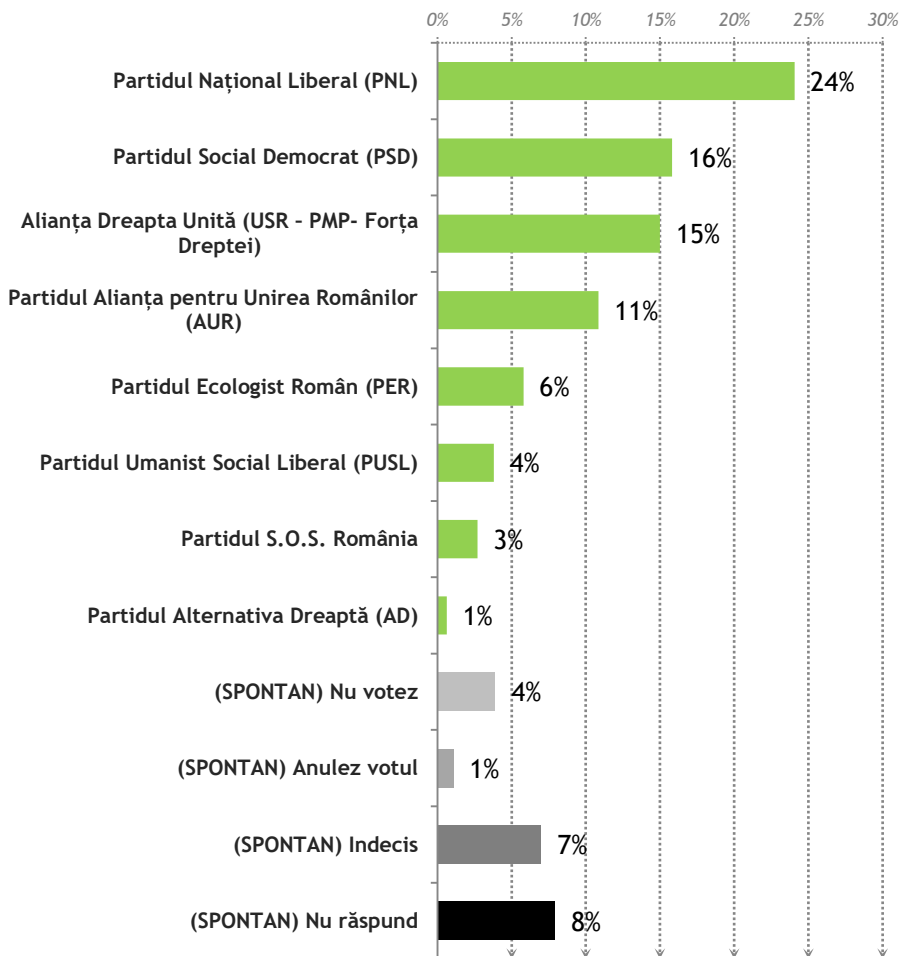
24

Doar opțiuni exprimate

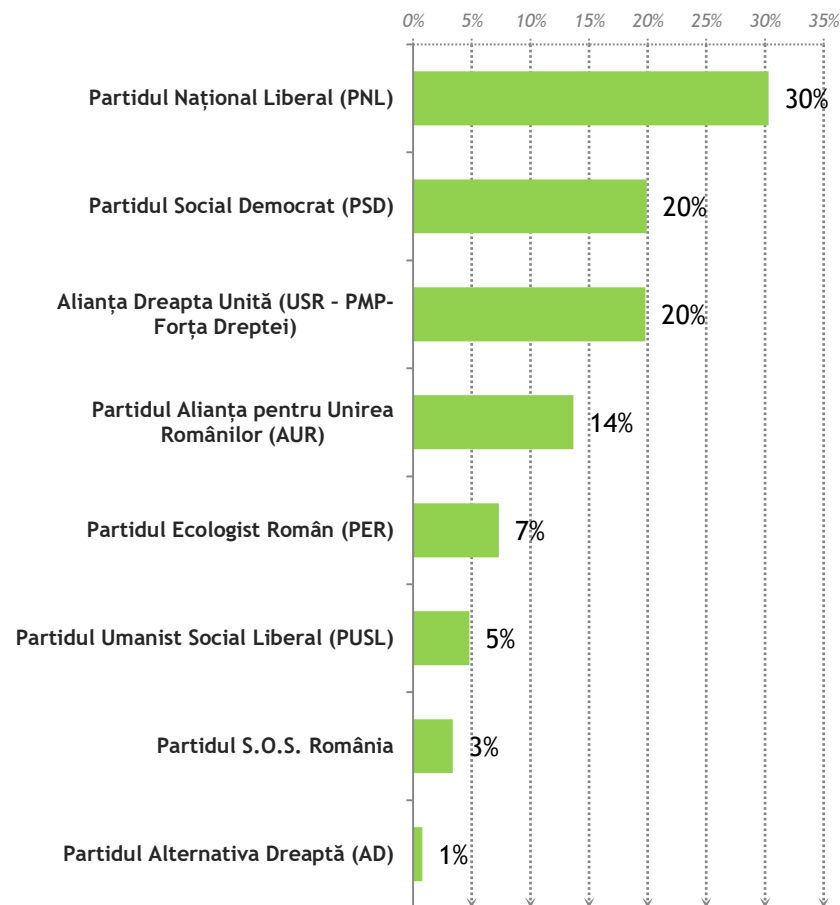
| | Total | Opțiuni de vot Primărie | | | | | Opțiuni de vot Consiliu Local | | | | | |
|---|--|----------------------------|---------------------|-------------------|-------------|--------------|-------------------------------|-----|-----|-------------|--------------|-----|
| | | Horia Constantinescu - PSD | Vergil Chițac - PNL | Stelian Ion - ADU | Alt răspuns | NV/ Ind./ NR | PSD | PNL | ADU | Alt răspuns | NV/ Ind./ NR | |
| Dacă duminica viitoare ar avea loc alegerile pentru funcția de Președinte al Consiliului Județean Constanța, dumneavoastră cu cine ați vota dintre următorii candidați? | Mohamad Murad, din partea AUR | 16% | 6% | 12% | 10% | 30% | 8% | 9% | 7% | 9% | 29% | 24% |
| | Florin Mitroi, din partea PNL | 36% | 32% | 62% | 18% | 24% | 58% | 22% | 81% | 18% | 21% | 41% |
| | Cătălin Grasa, din partea PSD | 16% | 57% | 11% | 7% | 6% | 18% | 62% | 2% | 3% | 8% | 18% |
| | Cristian Stancovici, din partea Partidului SOS | 2% | 0% | 0% | 0% | 5% | 2% | 1% | 0% | 0% | 3% | 9% |
| | Mihai Simion Pană, din partea Partidului Alternativa Dreaptă | 2% | 0% | 1% | 3% | 3% | 0% | 0% | 1% | 3% | 3% | 1% |
| | Claudiu Palaz, din partea Alianței Dreapta Unită | 17% | 2% | 7% | 55% | 10% | 6% | 2% | 4% | 58% | 15% | 2% |
| | Dumitru Bădrăgan, din partea Partidului Ecologist Român | 4% | 1% | 2% | 2% | 9% | 2% | 1% | 0% | 2% | 9% | 4% |
| | Mihai Lupu, din partea Partidului Umanist Social-Liberal | 7% | 4% | 4% | 4% | 14% | 6% | 4% | 4% | 7% | 12% | 1% |

Și care este partidul pe care l-ați vota pentru Consiliul Județean?

Total eșantion



Doar opțiuni exprimate



Și care este partidul pe care l-ați vota pentru Consiliul Județean?

ÎNCRUCIȘĂRI ALE VARIABILELOR

Doar opțiuni exprimate

| | Total | Sex | | Vârsta | | | | Școlaritate | | | |
|---|--|-----|-----|--------|-------|-------|-----|-------------|-------|------|-----|
| | | M | F | 18-35 | 36-50 | 51-65 | 65+ | Joasă | Medie | Sup. | |
| Și care este partidul pe care l-ați vota pentru Consiliul Județean? | Partidul Alianța pentru Unirea Românilor (AUR) | 14% | 15% | 12% | 12% | 14% | 18% | 10% | 21% | 15% | 7% |
| | Partidul Național Liberal (PNL) | 30% | 31% | 30% | 39% | 35% | 24% | 24% | 18% | 32% | 35% |
| | Partidul Social Democrat (PSD) | 20% | 14% | 25% | 7% | 17% | 13% | 42% | 37% | 19% | 12% |
| | Partidul S.O.S. România | 3% | 3% | 4% | 4% | 1% | 7% | 3% | 3% | 4% | 2% |
| | Partidul Alternativa Dreaptă (AD) | 1% | 1% | 1% | 1% | 0% | 2% | 0% | 0% | 1% | 1% |
| | Alianța Dreapta Unită (USR - PMP- Forța Dreptei) | 20% | 24% | 16% | 21% | 20% | 25% | 13% | 12% | 17% | 29% |
| | Partidul Ecologist Român (PER) | 7% | 6% | 8% | 6% | 8% | 8% | 6% | 2% | 8% | 9% |
| | Partidul Umanist Social Liberal (PUSL) | 5% | 7% | 3% | 9% | 5% | 4% | 2% | 7% | 4% | 5% |

Și care este partidul pe care l-ați vota pentru Consiliul Județean?

ÎNCRUCIȘĂRI ALE VARIABILELOR

27

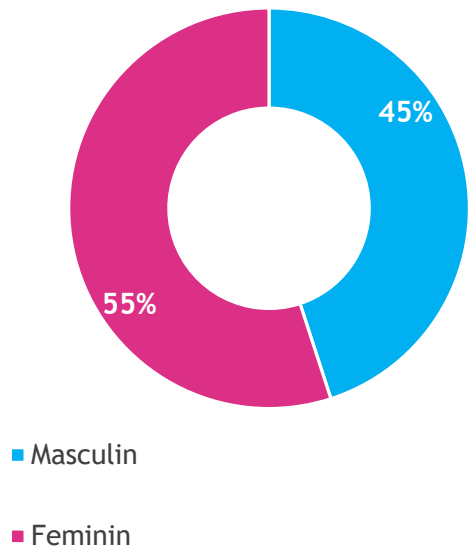
Doar opțiuni exprimate

| | Total | Opțiuni de vot Primărie | | | | | Opțiuni de vot Consiliu Local | | | | | |
|---|---|----------------------------|---------------------|-------------------|-------------|--------------|-------------------------------|-----|-----|-------------|--------------|-----|
| | | Horia Constantinescu - PSD | Vergil Chițac - PNL | Stelian Ion - ADU | Alt răspuns | NV/ Ind./ NR | PSD | PNL | ADU | Alt răspuns | NV/ Ind./ NR | |
| Și care este partidul pe care l-ați vota pentru Consiliul Județean? | Partidul Alianța pentru Unirea Românilor (AUR) | 14% | 3% | 3% | 2% | 33% | 19% | 1% | 1% | 0% | 35% | 17% |
| | Partidul Național Liberal (PNL) | 30% | 18% | 70% | 12% | 15% | 25% | 11% | 94% | 9% | 13% | 18% |
| | Partidul Social Democrat (PSD) | 20% | 67% | 15% | 5% | 7% | 26% | 85% | 1% | 0% | 4% | 33% |
| | Partidul S.O.S. România | 3% | 0% | 0% | 0% | 7% | 11% | 0% | 0% | 0% | 8% | 12% |
| | Partidul Alternativa Dreaptă (AD) | 1% | 0% | 1% | 2% | 0% | 1% | 0% | 0% | 0% | 2% | 0% |
| | Alianța Dreapta Unită (USR - PMP-Forța Dreptei) | 20% | 3% | 6% | 73% | 13% | 5% | 0% | 2% | 85% | 11% | 8% |
| | Partidul Ecologist Român (PER) | 7% | 4% | 3% | 3% | 15% | 7% | 1% | 1% | 2% | 17% | 9% |
| | Partidul Umanist Social Liberal (PUSL) | 5% | 4% | 2% | 2% | 10% | 4% | 2% | 0% | 4% | 10% | 4% |

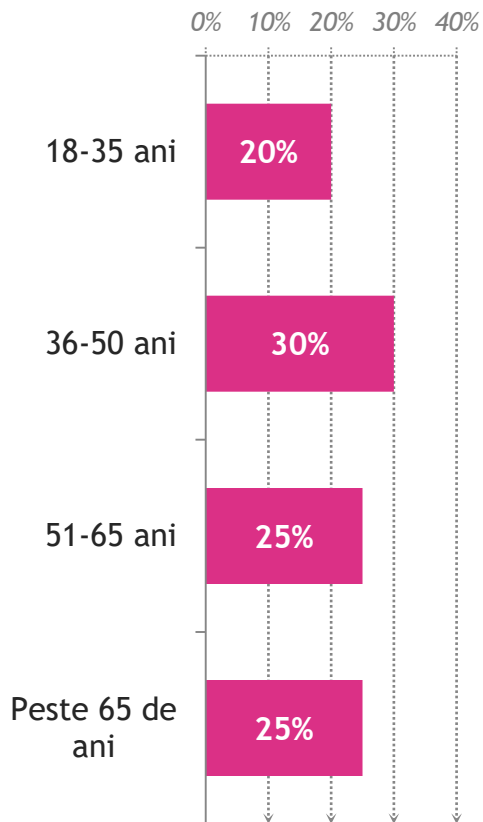
STRUCTURA EȘANTIONULUI



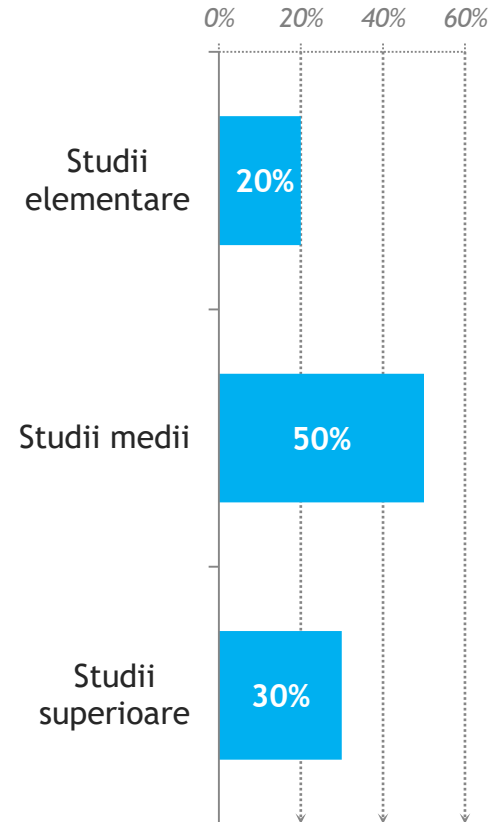
Gen



Vârstă



Educație





DATE CONTACT:

www.ires.ro

office@ires.ro

 / IRES