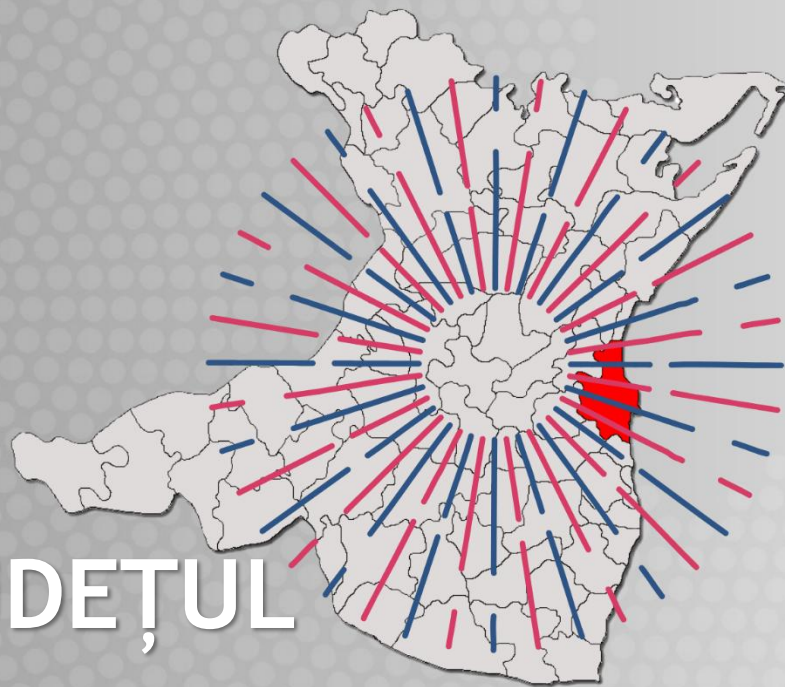


# AGENDA PUBLICĂ A CETĂȚENILOR DIN MUNICIPIUL & DIN JUDEȚUL CONSTANȚA



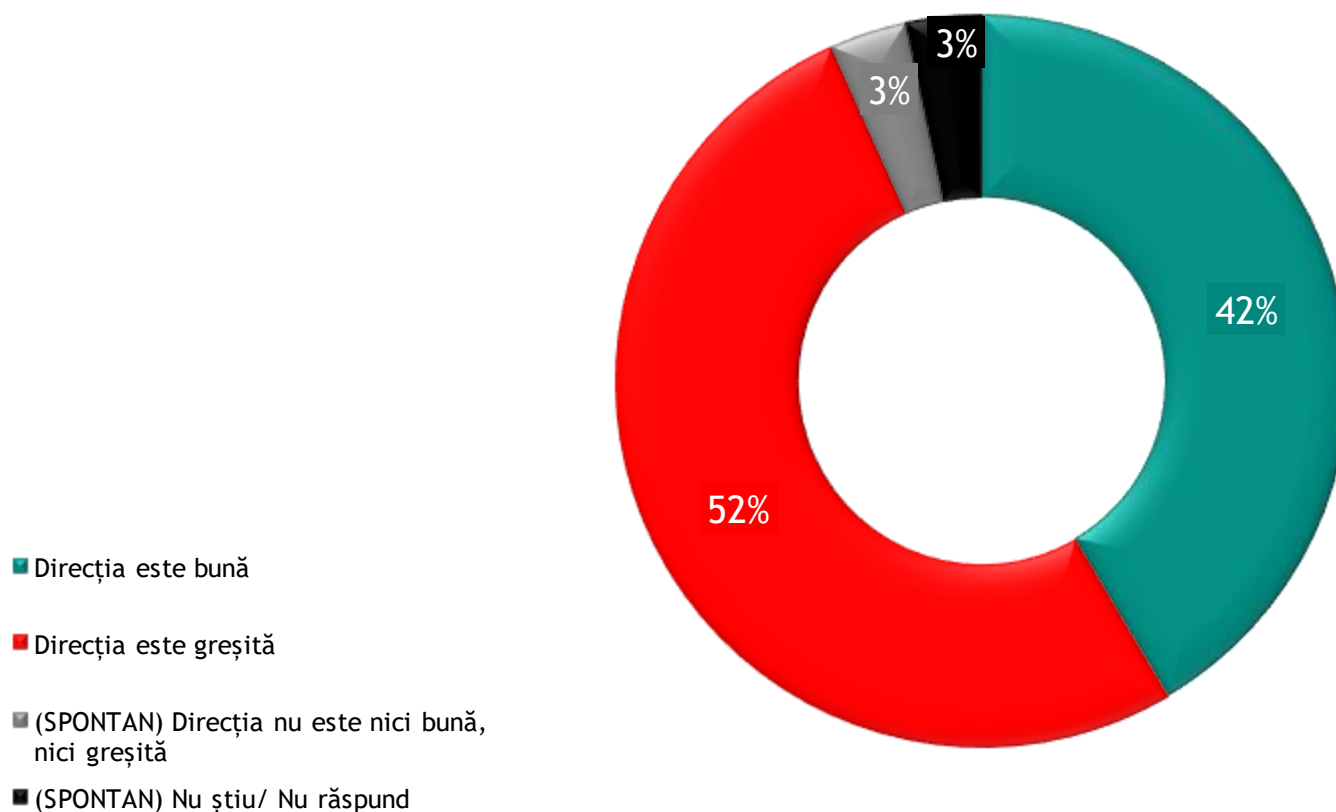
Sondaj de opinie  
APRILIE 2026



1

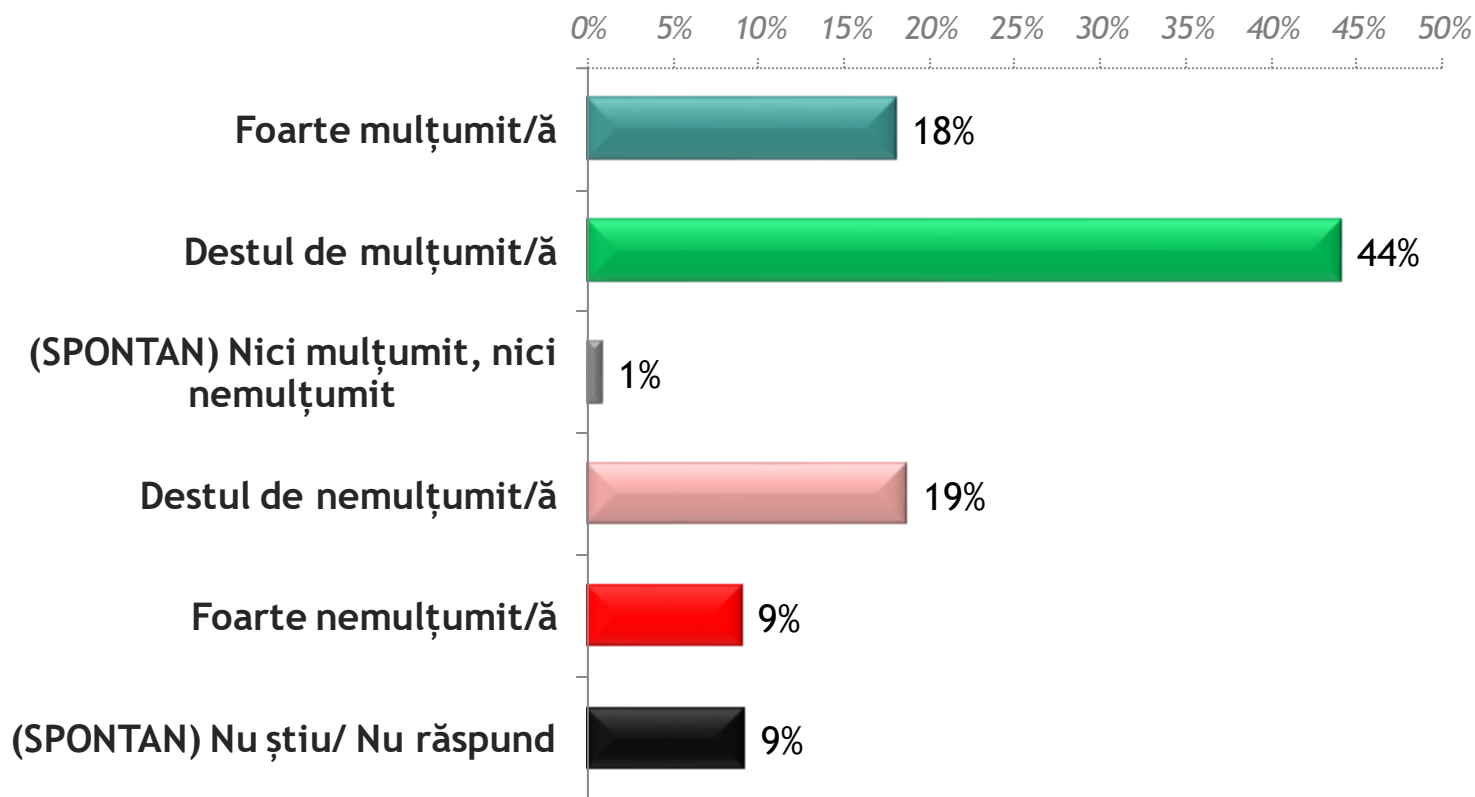
JUDEȚUL CONSTANȚA

<b>Volumul eșantionului:</b>	1.008 respondenți din județul și municipiul Constanța
<b>Tipul eșantionului:</b>	Simplu, aleatoriu, generat prin metoda RDD (Random Digital Dialing)
<b>Reprezentativitate:</b>	Eroare maximă tolerată: $\pm 3,14\%$
<b>Metoda:</b>	CATI (Computer Assisted Telephone Interviewing)
<b>Perioadă de desfășurare:</b>	8 - 21 aprilie 2026
<b>BENEFICIAR:</b>	CUGET LIBER S.A.



	Total	Gen		Vârsta				Nivel edu.		
		M	F	18-35	36-50	51-65	65+	Joasă	Medie	Înaltă
Direcția este bună	42%	43%	40%	45%	49%	37%	35%	44%	38%	47%
Direcția este greșită	52%	50%	53%	51%	48%	56%	52%	49%	55%	48%
(SP) Direcția nu este nici bună, nici greșită	3%	4%	3%	4%	1%	4%	6%	3%	4%	2%
(SP) Nu știu/ Nu răspund	3%	3%	3%	*	2%	3%	8%	4%	3%	3%

	Total	Vot CJ					Vot președinte CJ			
		AUR	PNL	PSD	Alt partid	NV/Nehot/N R	Florin Mitroi, din partea PNL	Mohammad Murad, din partea AUR	Alt candidat	NV/Nehot/N R
Direcția este bună	42%	31%	62%	42%	51%	25%	52%	27%	44%	27%
Direcția este greșită	52%	60%	33%	52%	43%	67%	43%	64%	52%	61%
(SP) Direcția nu este nici bună, nici greșită	3%	5%	3%	4%	2%	3%	3%	5%	3%	4%



# Cât de mulțumit/ă sunteți de activitatea actualului președinte al Consiliului Județean Constanța, Florin Mitroi? // ÎNCRUCIȘĂRI ALE VARIABILELOR

7

	Total	Gen		Vârsta				Nivel edu.		
		M	F	18-35	36-50	51-65	65+	Joasă	Medie	Înaltă
F.+Destul de mulțumit/ă	62%	70%	56%	68%	66%	63%	52%	60%	65%	59%
(SP) Nici mulțumit, nici nemulțumit	1%	*	1%	1%	1%	1%	2%	1%	*	2%
Destul+F.nemulțumit/ă	28%	24%	31%	26%	28%	28%	29%	21%	29%	34%

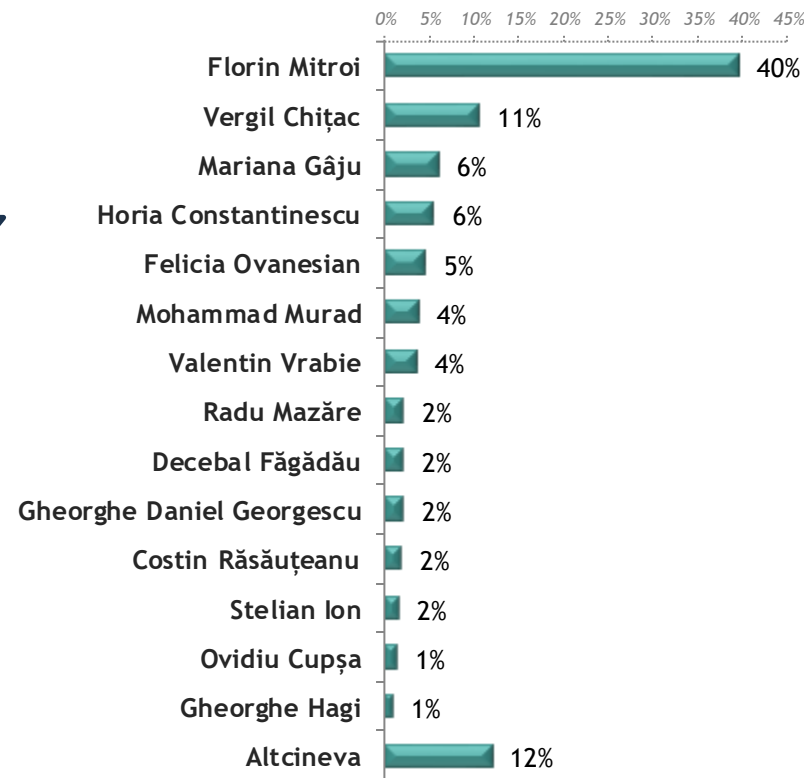
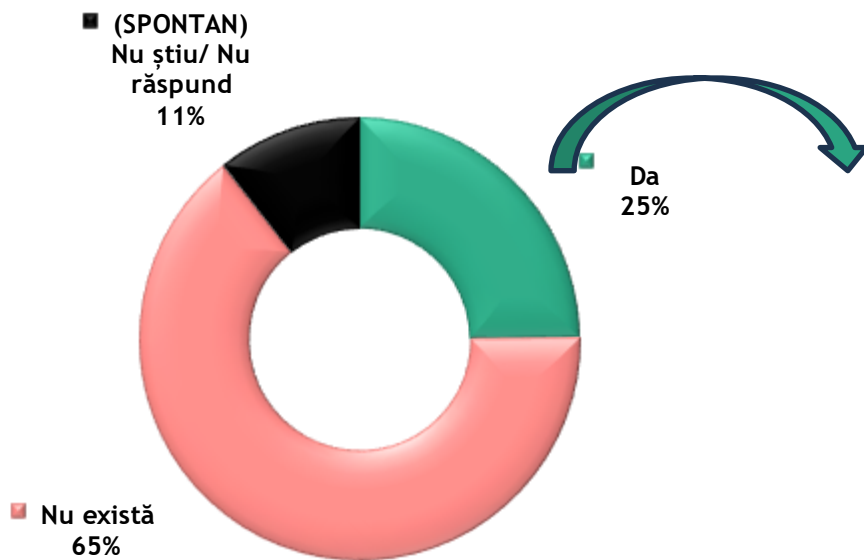
	Total	Vot CJ					Vot președinte CJ			
		AUR	PNL	PSD	Alt partid	NV/Nehot/NR	Florin Mitroi, din partea PNL	Mohammad Murad, din partea AUR	Alt candidat	NV/Nehot/NR
F.+Destul de mulțumit/ă	62%	70%	77%	51%	62%	50%	91%	49%	48%	29%
(SP) Nici mulțumit, nici nemulțumit	1%	1%	1%	*	1%	2%	*	1%	1%	3%
Destul+F.nemulțumit/ă	28%	23%	17%	34%	27%	38%	7%	43%	40%	46%
(SP) Nu știu/ Nu răspund	9%	7%	5%	15%	9%	11%	3%	7%	11%	22%

# Dacă ar fi să vă gândiți la situația generală din județul Constanța, care sunt cele mai importante **trei probleme** care ar trebui rezolvate urgent?



# Există o personalitate în județul Constanța pe care o respectați și considerați că ar putea să vă reprezinte interesele de cetățean? Cine este această personalitate?

## Cine este această personalitate?

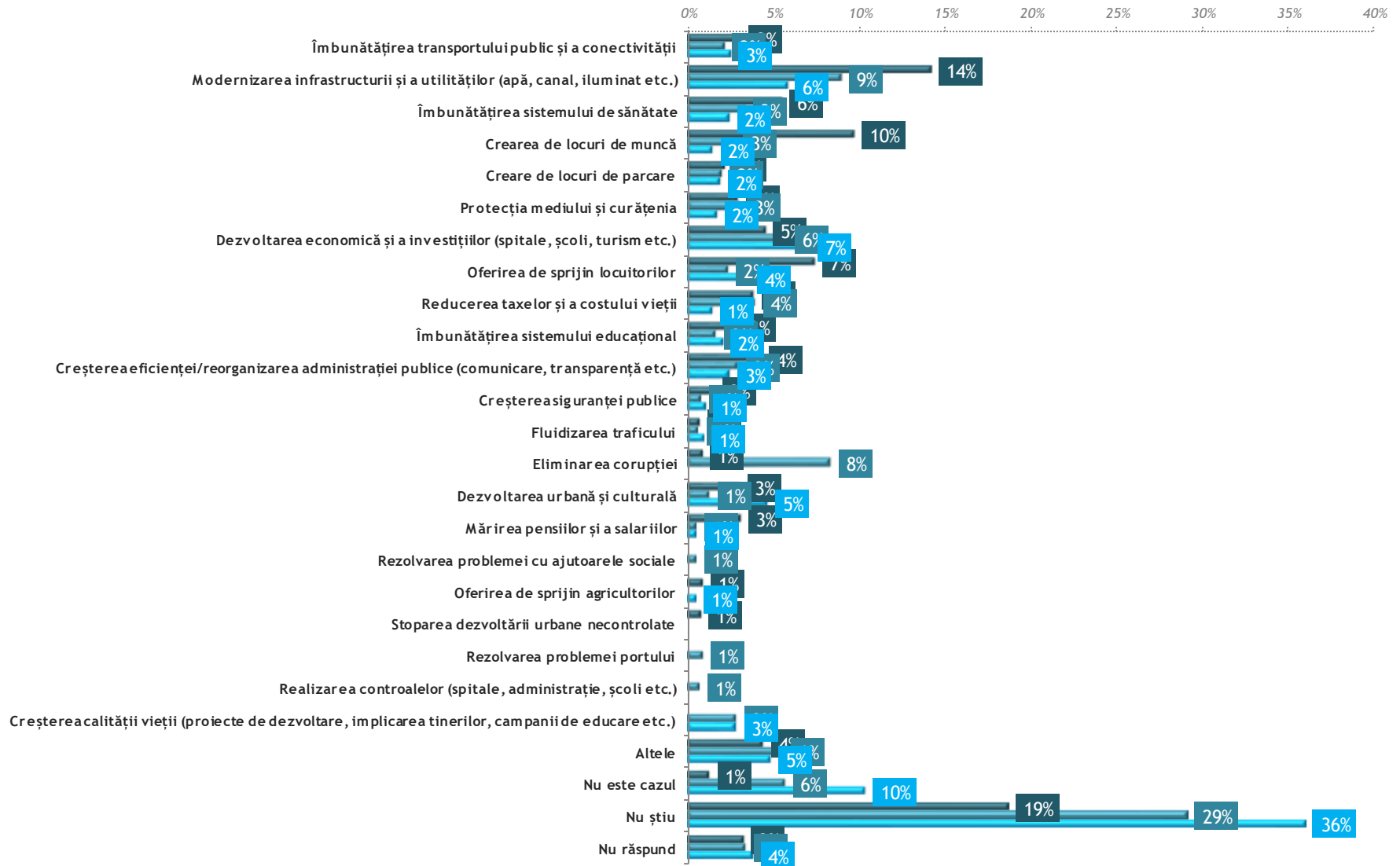



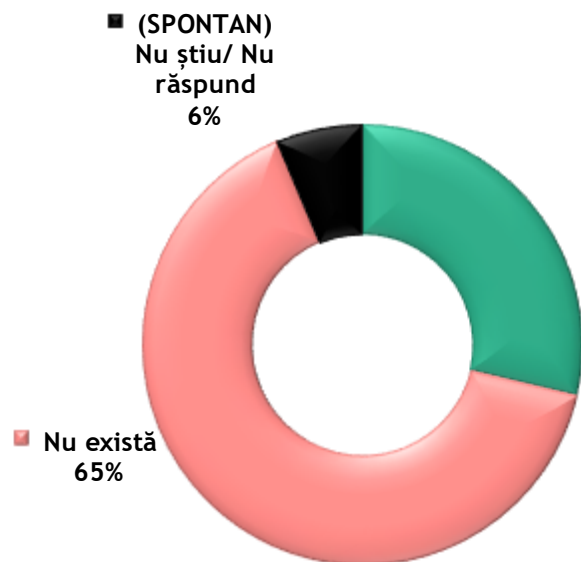
Întrebare deschisă

	Total	Gen		Vârsta				Nivel edu.		
		M	F	18-35	36-50	51-65	65+	Joasă	Medie	Înaltă
Nu există	65%	65%	64%	80%	62%	68%	50%	65%	64%	67%
Da	25%	24%	25%	16%	34%	19%	29%	18%	29%	25%
(SP) Nu știu/ Nu răspund	11%	11%	11%	4%	4%	14%	21%	18%	8%	8%

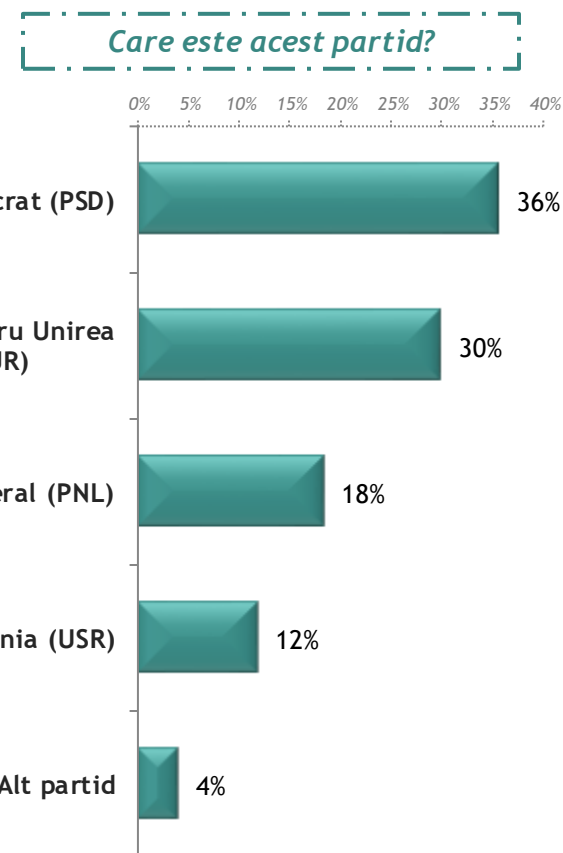
	Total	Vot CJ					Vot președinte CJ			
		AUR	PNL	PSD	Alt partid	NV/Nehot/NR	Florin Mitroi, din partea PNL	Mohammad Murad, din partea AUR	Alt candidat	NV/Nehot/NR
Nu există	65%	72%	51%	53%	67%	74%	57%	76%	61%	76%
Da	25%	18%	36%	32%	23%	18%	33%	18%	27%	10%
(SP) Nu știu/ Nu răspund	11%	10%	12%	15%	10%	8%	10%	6%	12%	14%

# Dacă dvs. ați fi președintele Consiliului Județean Constanța, care ar fi primele **trei decizii** pe care le-ați lua pentru creșterea calității vieții locuitorilor din județul Constanța?





Da  
29%



Întrebare deschisă

# Credeți că există un partid politic care înțelege cu adevărat care sunt nevoile județului Constanța? // ÎNCRUCIȘĂRI ALE VARIABILELOR

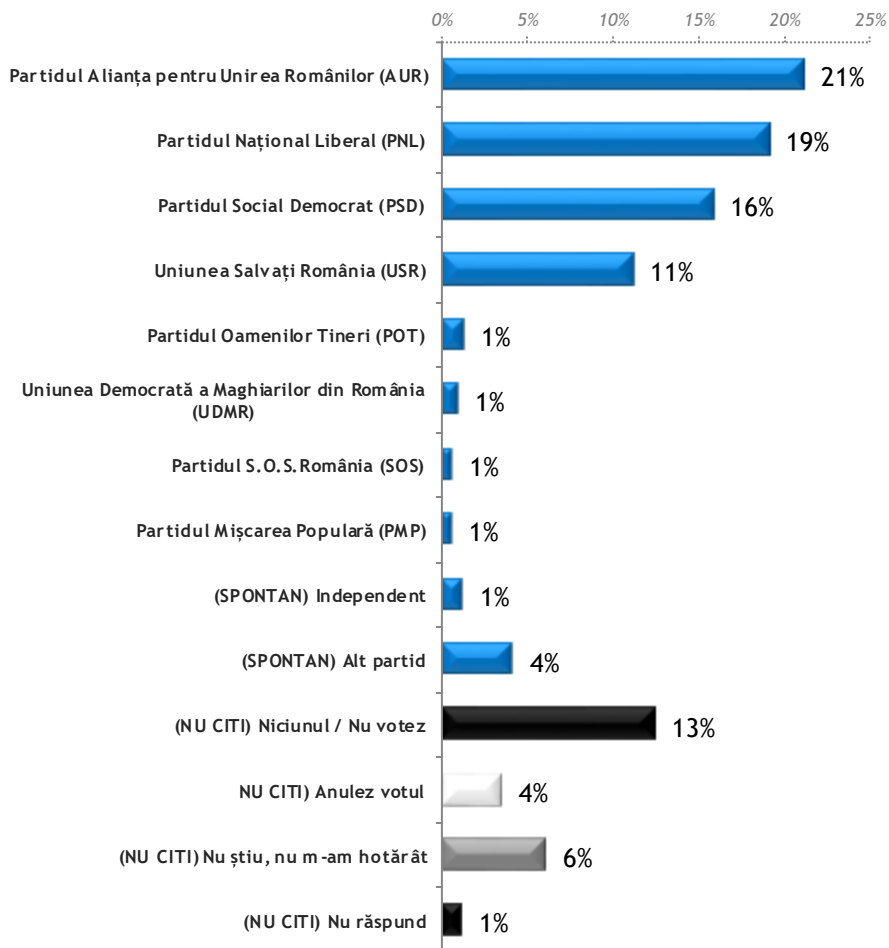
13

	Total	Gen		Vârsta				Nivel edu.		
		M	F	18-35	36-50	51-65	65+	Joasă	Medie	Înaltă
Nu există	65%	65%	65%	83%	68%	67%	43%	54%	69%	72%
Da	31%	31%	31%	14%	29%	29%	50%	43%	27%	24%
(SP) Nu știu/ Nu răspund	4%	4%	4%	3%	3%	3%	7%	3%	4%	4%

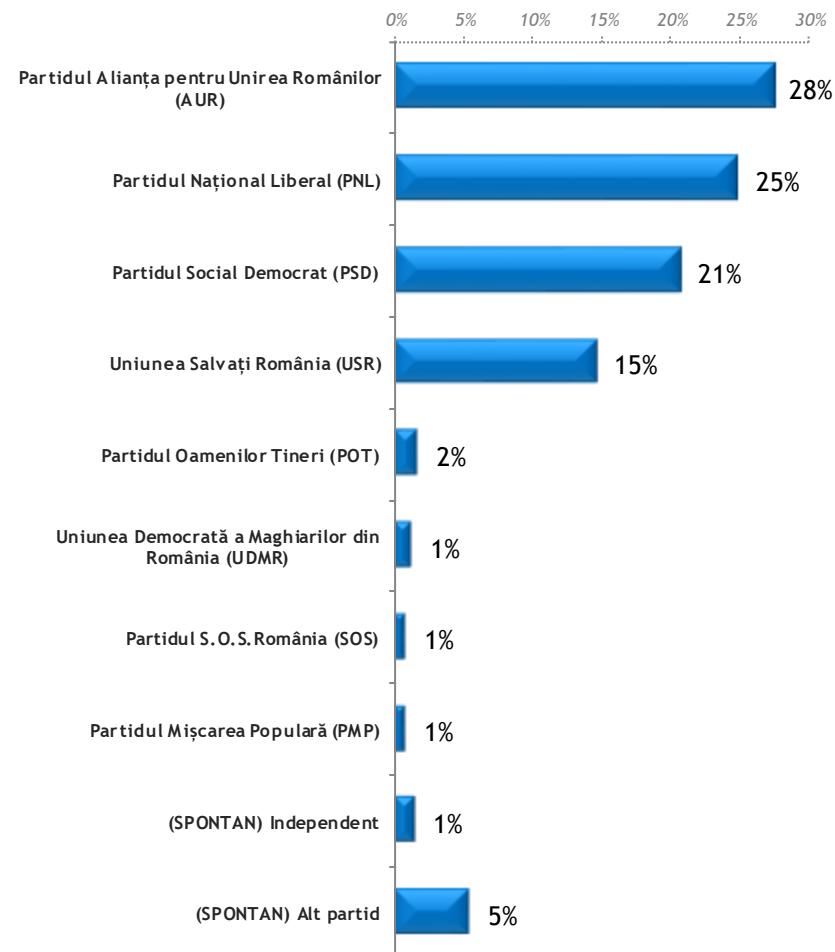
	Total	Vot CJ					Vot președinte CJ			
		AUR	PNL	PSD	Alt partid	NV/Nehot/NR	Florin Mitroi, din partea PNL	Mohammad Murad, din partea AUR	Alt candidat	NV/Nehot/NR
Nu există	65%	52%	62%	43%	72%	88%	71%	55%	51%	80%
Da	31%	46%	31%	55%	26%	5%	25%	40%	48%	14%
(SP) Nu știu/ Nu răspund	4%	2%	7%	2%	1%	7%	4%	4%	1%	6%

# Dacă duminica viitoare ar avea loc alegeri pentru Consiliul Județean Constanța, care este partidul politic pe care l-ați vota?

## Total eșantion



## Doar opțiuni exprimate (76%)

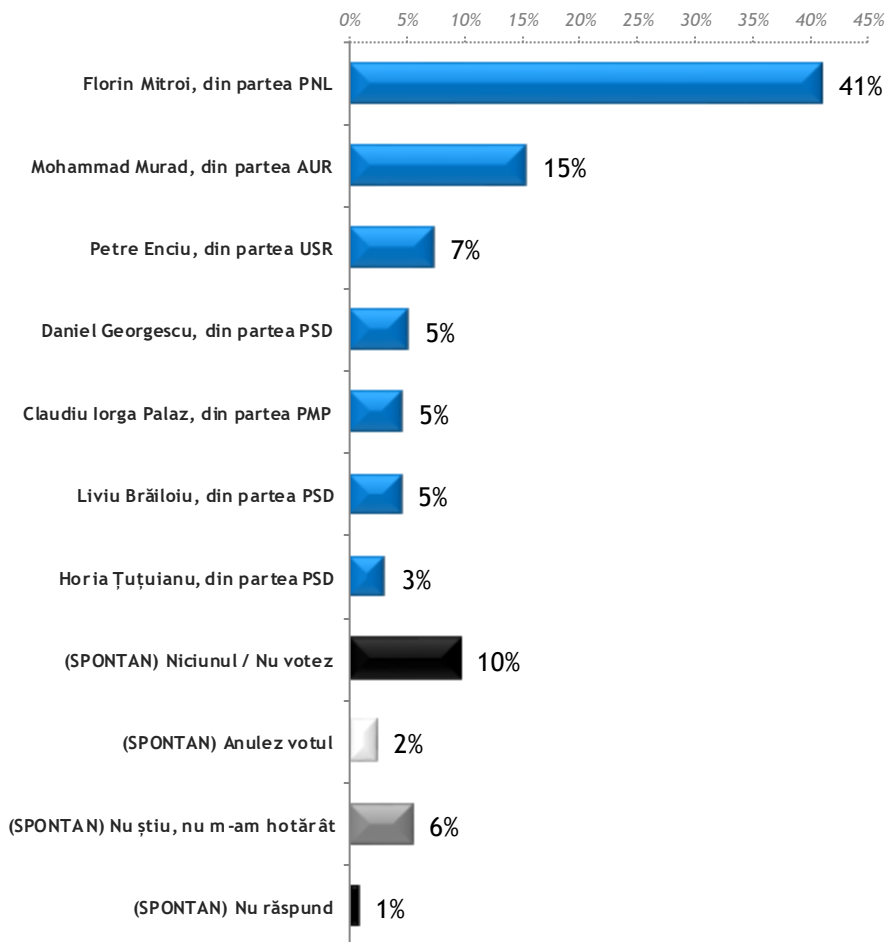


	Total	Gen		Vârsta				Nivel edu.		
		M	F	18-35	36-50	51-65	65+	Joasă	Medie	Înaltă
AUR	21%	26%	17%	19%	17%	24%	24%	26%	24%	8%
PNL	19%	21%	18%	19%	20%	20%	17%	15%	19%	26%
PSD	16%	11%	20%	9%	8%	18%	28%	26%	14%	6%
Alt partid	21%	21%	20%	29%	26%	17%	11%	12%	19%	38%
NV/Nehot/NR	23%	22%	24%	25%	28%	20%	20%	21%	25%	22%

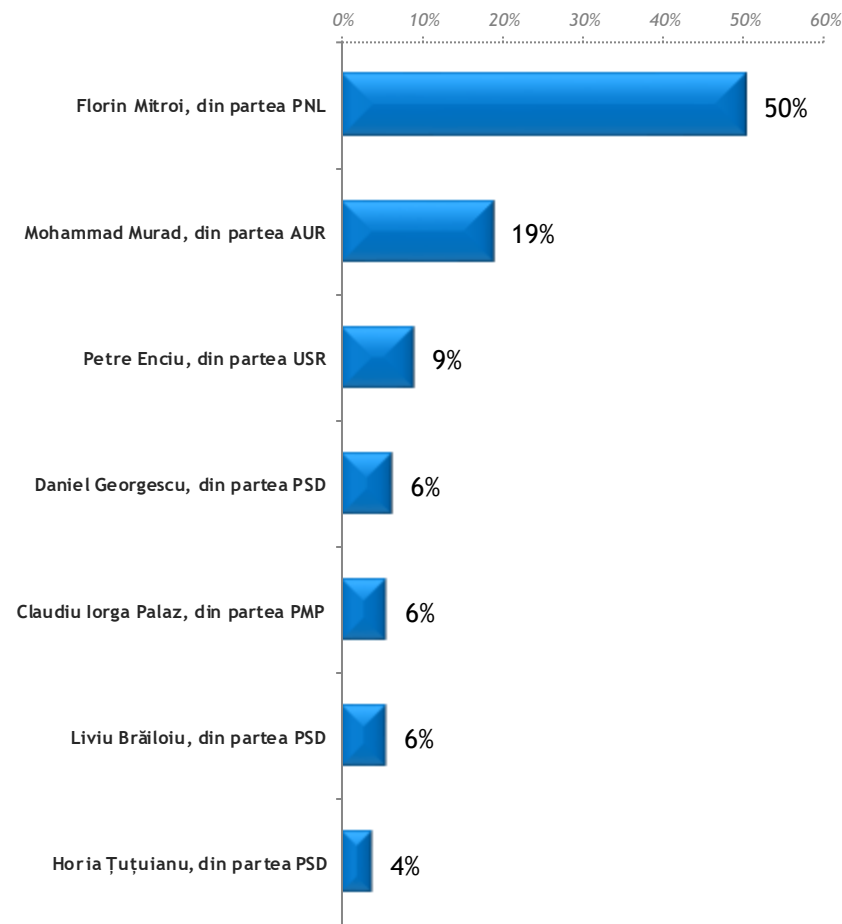
	Total	Vot președinte CJ			
		Florin Mitroi, din partea PNL	Mohammad Murad, din partea AUR	Alt candidat	NV/Nehot/NR
AUR	21%	16%	77%	7%	5%
PNL	19%	40%	2%	6%	5%
PSD	16%	8%	5%	41%	8%
Alt partid	21%	16%	7%	38%	17%
NV/Nehot/NR	23%	19%	10%	7%	64%

# Dacă duminica viitoare ar avea loc alegeri pentru Președintele Consiliului Județean Constanța, dumneavoastră cu cine ați vota dintre următorii candidați?

## Total eșantion

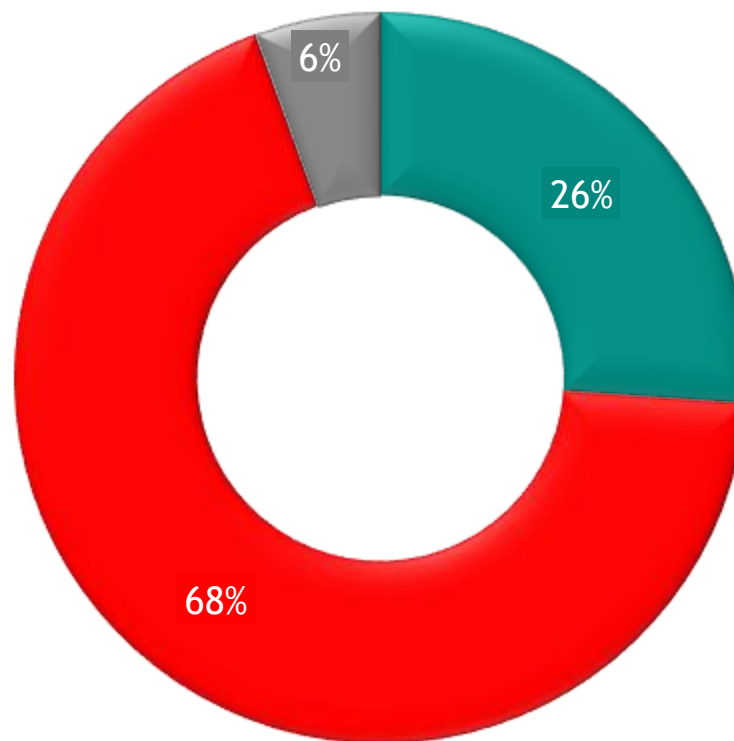


## Doar opțiuni exprimate (81%)



	Total	Gen		Vârsta				Nivel edu.		
		M	F	18-35	36-50	51-65	65+	Joasă	Medie	Înaltă
Florin Mitroi, din partea PNL	41%	48%	35%	45%	48%	42%	29%	38%	42%	43%
Mohammad Murad, din partea AUR	15%	20%	12%	15%	10%	17%	20%	15%	18%	9%
Alt candidat	25%	18%	30%	23%	24%	25%	28%	24%	24%	27%

	Total	Vot CJ				
		AUR	PNL	PSD	Alt partid	NV/Nehot/NR
Florin Mitroi, din partea PNL	41%	31%	86%	21%	32%	34%
Mohammad Murad, din partea AUR	15%	56%	1%	5%	6%	6%
Alt candidat	25%	9%	8%	64%	46%	8%



- Da, comunică suficient
- Nu, comunică insuficient
- (SPONTAN) Nu știu/ Nu răspund

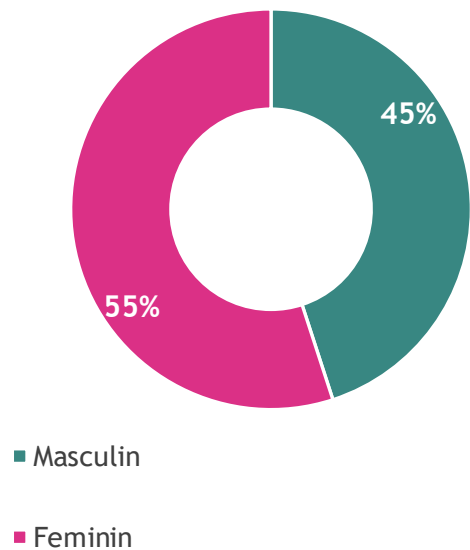
	Total	Gen		Vârsta				Nivel edu.		
		M	F	18-35	36-50	51-65	65+	Joasă	Medie	Înaltă
Da, comunică suficient	26%	30%	23%	38%	26%	17%	26%	32%	24%	22%
Nu, comunică insuficient	68%	66%	71%	62%	73%	73%	64%	58%	72%	75%
(SP) Nu știu/ Nu răspund	6%	4%	6%	*	1%	10%	10%	10%	4%	4%

	Total	Vot CJ					Vot președinte CJ			
		AUR	PNL	PSD	Alt partid	NV/Nehot/NR	Florin Mitroi, din partea PNL	Mohammad Murad, din partea AUR	Alt candidat	NV/Nehot/NR
Da, comunică suficient	26%	30%	29%	35%	25%	15%	31%	20%	31%	13%
Nu, comunică insuficient	68%	63%	69%	53%	71%	80%	67%	73%	64%	74%
(SP) Nu știu/ Nu răspund	6%	7%	2%	12%	4%	4%	2%	7%	5%	13%

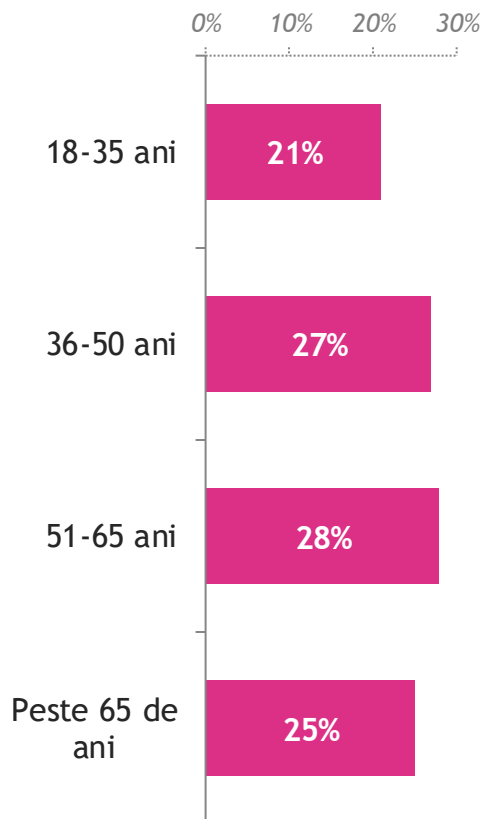
# STRUCTURA EȘANTIONULUI



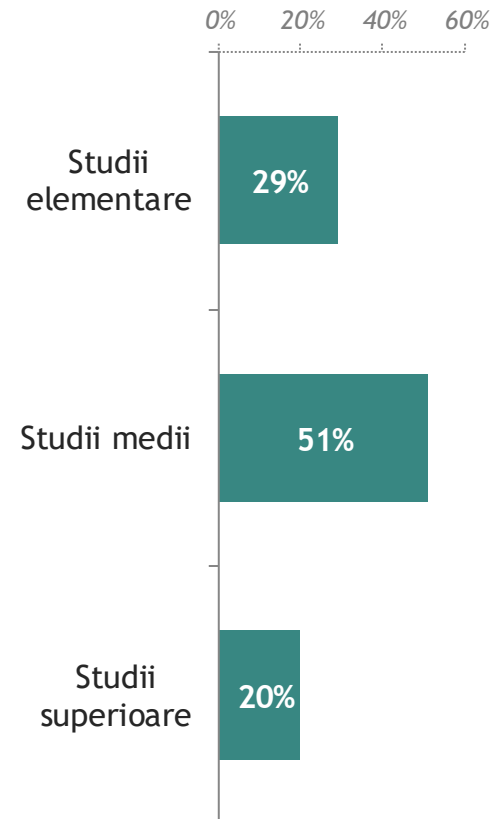
### Gen



### Vârstă



### Educație

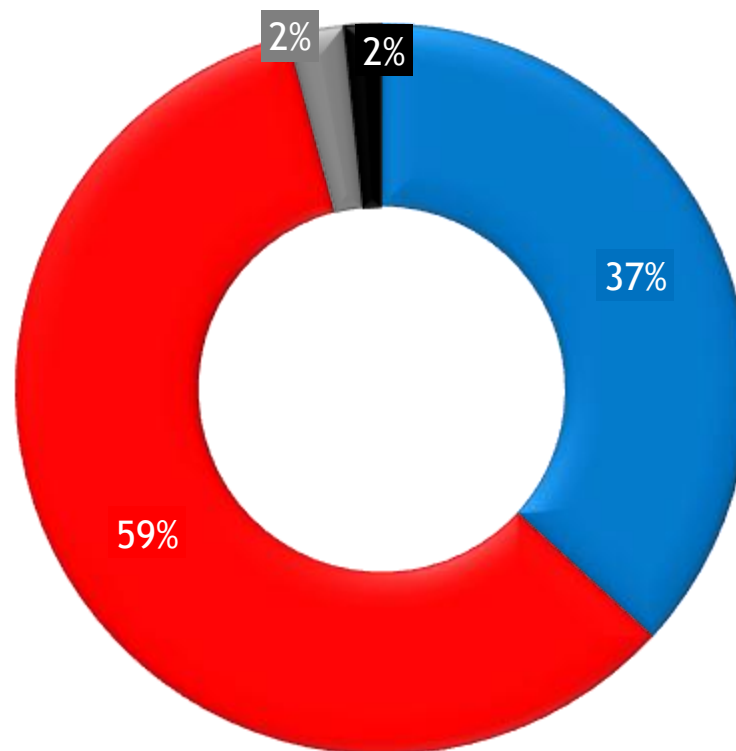




**2**

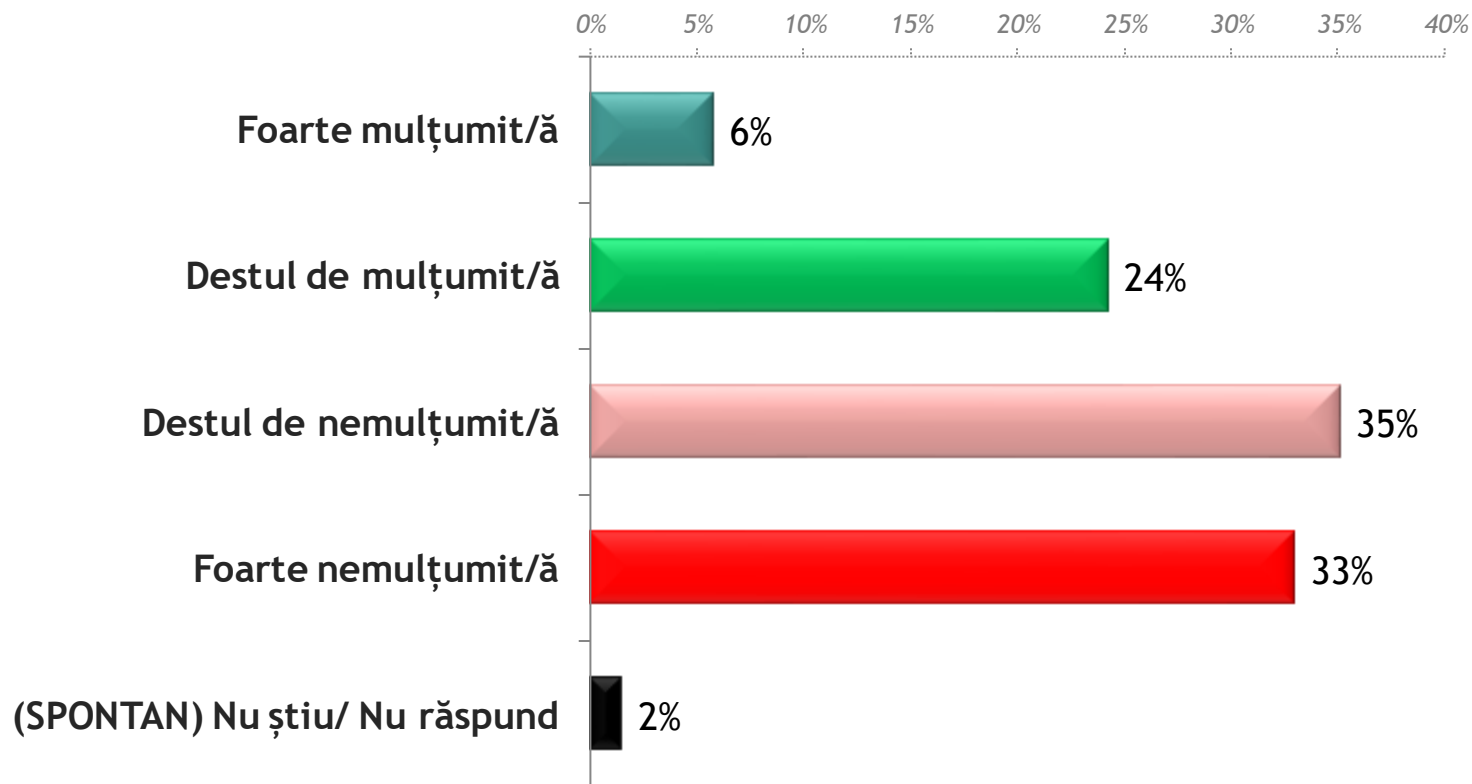
**MUNICIPIUL CONSTANȚA,**

<b>Volumul eșantionului:</b>	608 respondenți cu domiciliul în municipiul Constanța
<b>Tipul eșantionului:</b>	Simplu, aleatoriu, generat prin metoda RDD (Random Digital Dialing)
<b>Reprezentativitate:</b>	Eroare maximă tolerată: $\pm 4,05\%$
<b>Metoda:</b>	CATI (Computer Assisted Telephone Interviewing)
<b>Perioadă de desfășurare:</b>	8 - 21 aprilie 2026
<b>BENEFICIAR:</b>	CUGET LIBER S.A.



- Direcția este bună
- Direcția este greșită
- (SPONTAN) Direcția nu este nici bună, nici greșită
- (SPONTAN) Nu știu/ Nu răspund

	Total	Gen		Vârsta				Nivel edu.		
		M	F	18-35	36-50	51-65	65+	Joasă	Medie	Înaltă
Direcția este bună	37%	38%	36%	47%	37%	31%	33%	30%	39%	37%
Direcția este greșită	59%	58%	60%	52%	61%	66%	58%	61%	59%	59%
(SP) Direcția nu este nici bună, nici greșită	2%	4%	1%	2%	2%	1%	5%	4%	2%	3%
(SP) NȘ/NR	2%	*	3%	*	*	2%	4%	5%	1%	1%

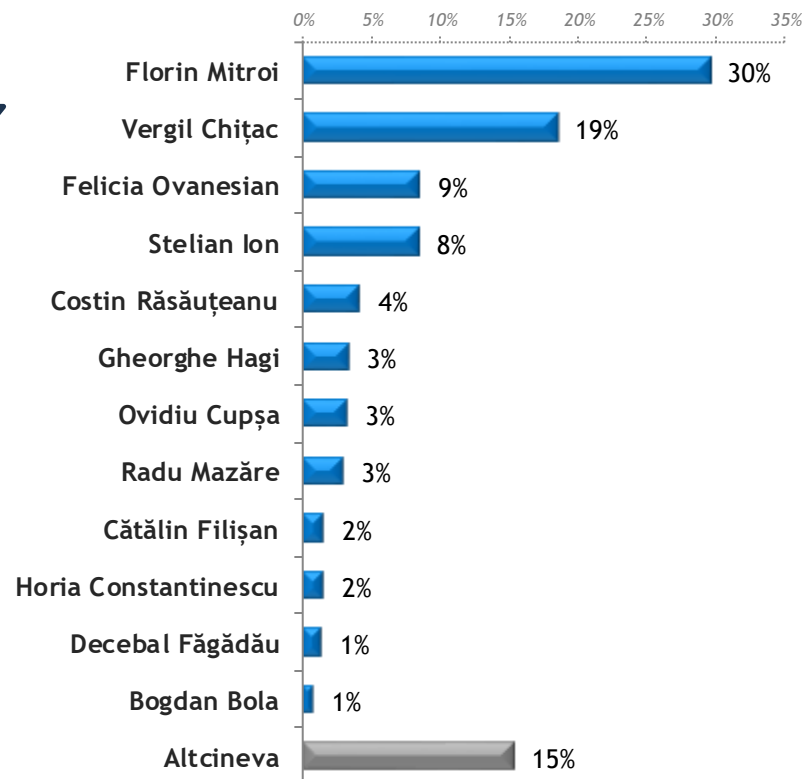
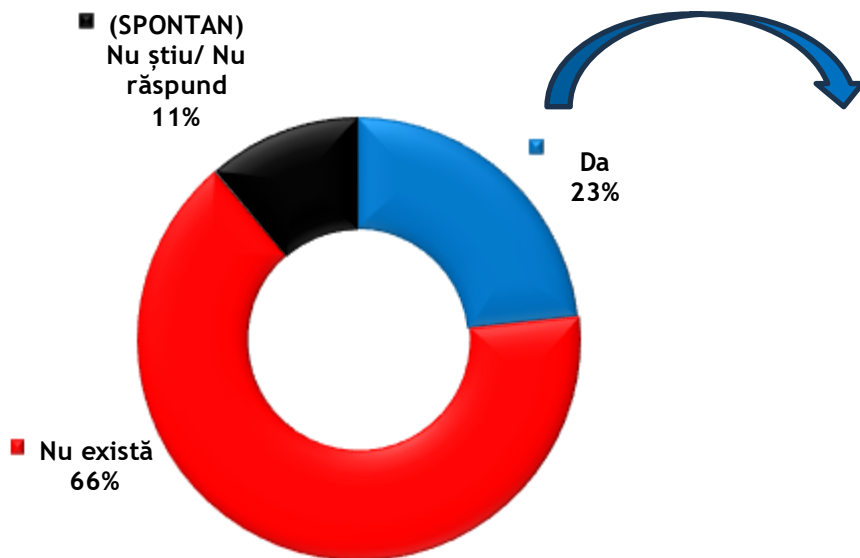


	Total	Gen		Vârsta				Nivel edu.		
		M	F	18-35	36-50	51-65	65+	Joasă	Medie	Înaltă
F.+destul de mulțumit/ă	30%	32%	28%	36%	26%	25%	33%	34%	31%	27%
(SP) Nici mulțumit, nici nemulțumit	*	*	1%	*	*	1%	*	*	1%	*
Destul+F.nemulțumit/ă	68%	67%	69%	64%	73%	72%	63%	61%	68%	73%
(SP) NȘ/NR	2%	*	3%	*	*	1%	4%	5%	1%	*

# Dacă ar fi să vă gândiți la situația generală din municipiul Constanța, care sunt cele mai importante **trei probleme** care ar trebui rezolvate urgent în oraș?



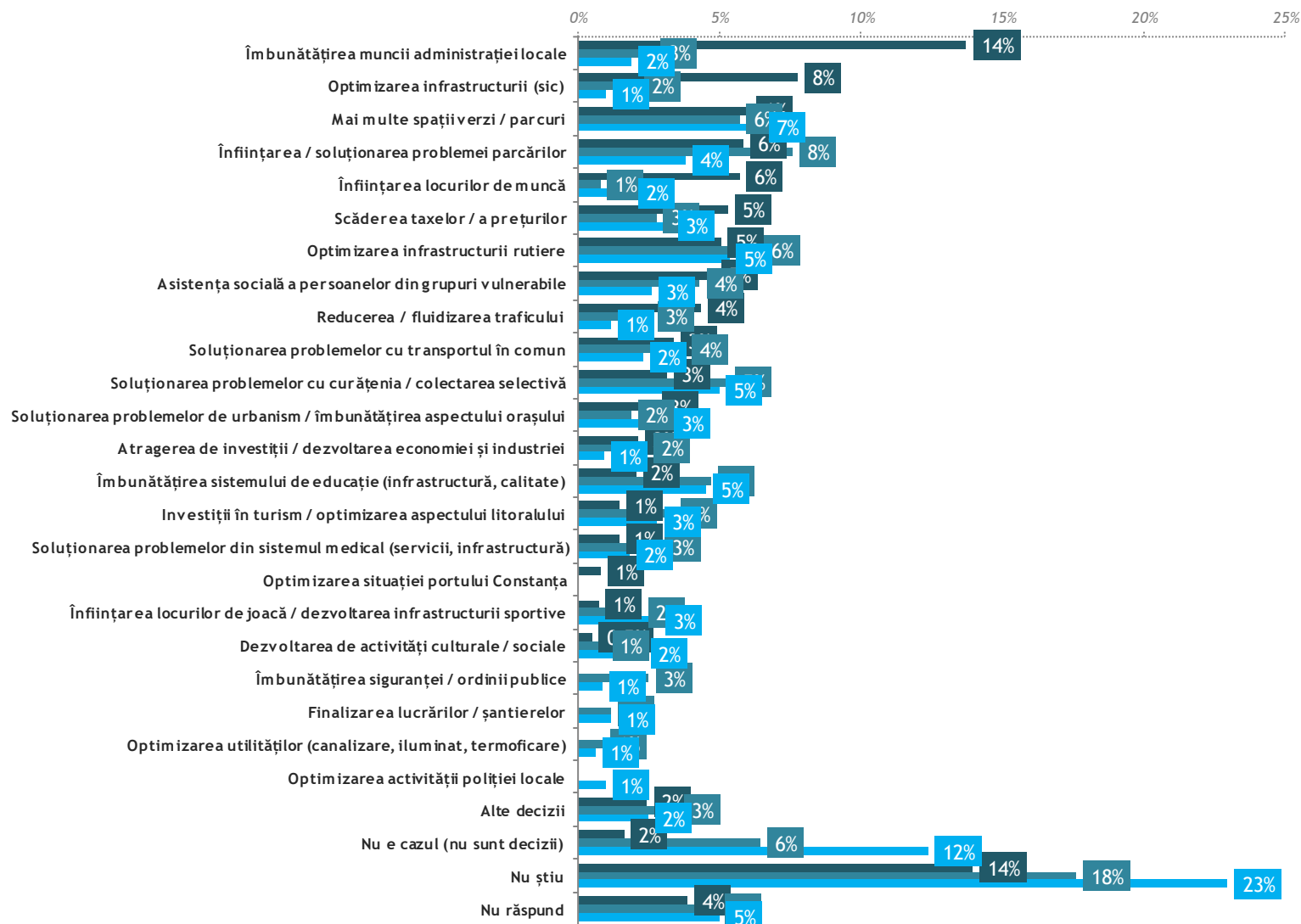
Cine este această personalitate?



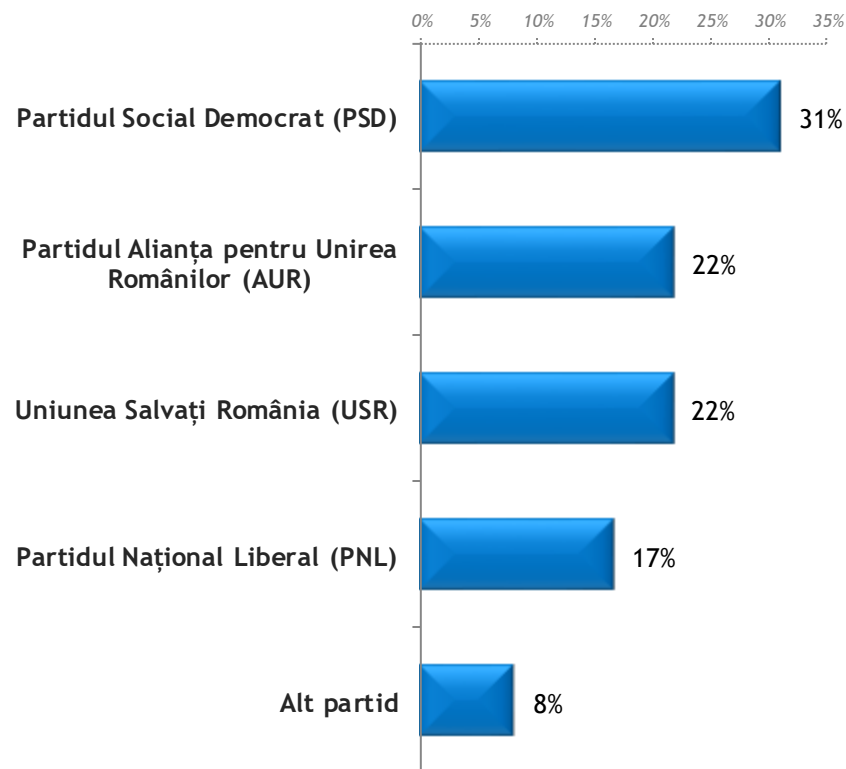
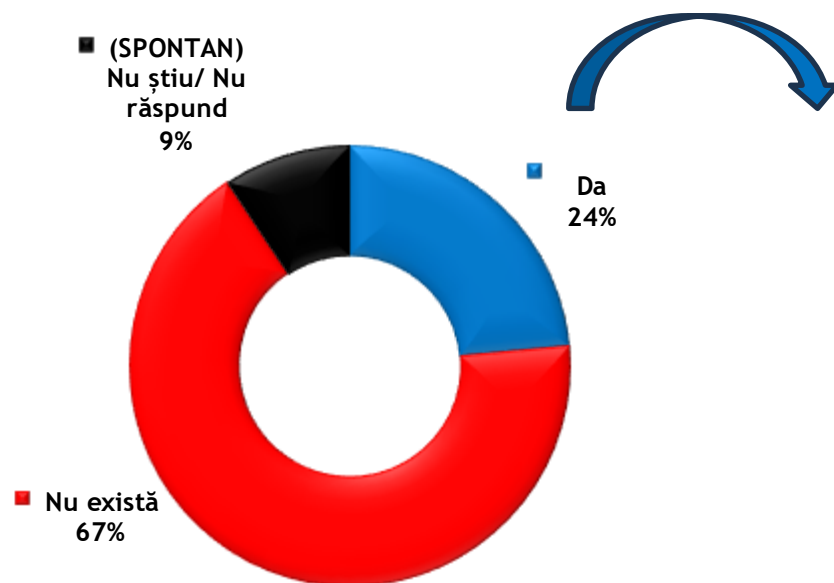
Întrebare deschisă

	Total	Gen		Vârsta				Nivel edu.		
		M	F	18-35	36-50	51-65	65+	Joasă	Medie	Înaltă
Nu există	65%	67%	64%	77%	72%	61%	51%	54%	71%	62%
Da	23%	27%	21%	18%	22%	25%	28%	26%	20%	26%
(SP) NȘ/NR	11%	7%	15%	4%	6%	13%	22%	20%	8%	11%

# Dacă dvs. ați fi primarul municipiului Constanța, care ar fi primele **trei decizii** pe care le-ați lua pentru creșterea calității vieții locuitorilor din municipiul Constanța?



## Care este acest partid?

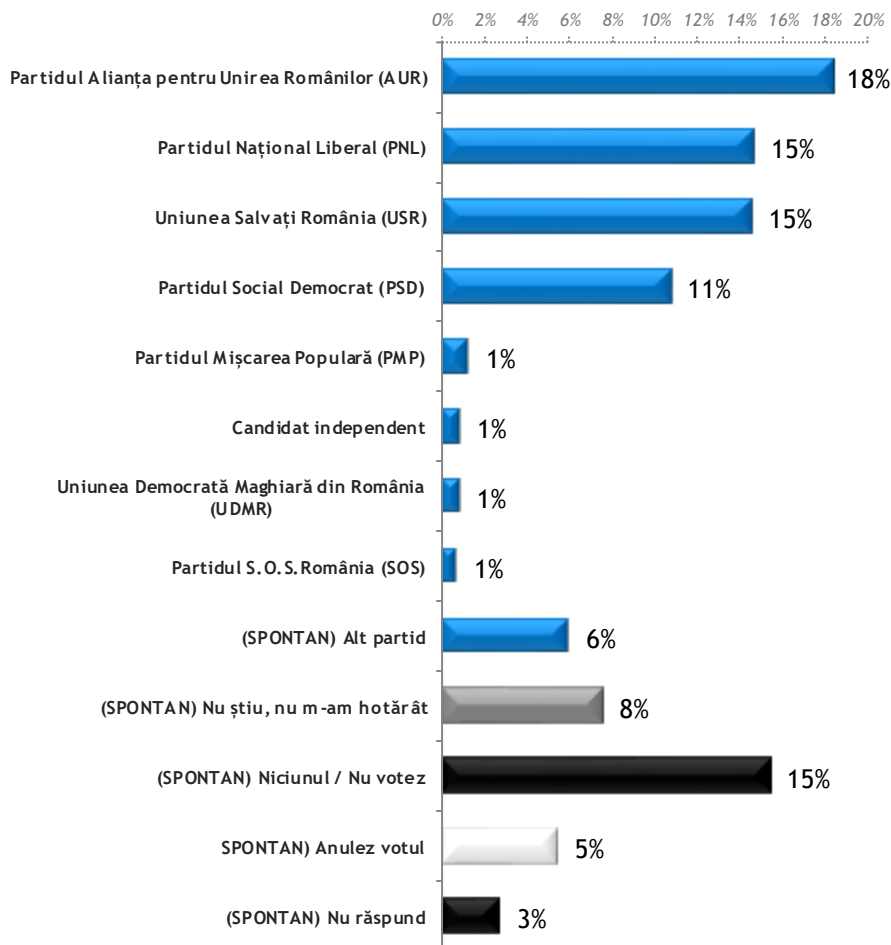


Întrebare deschisă

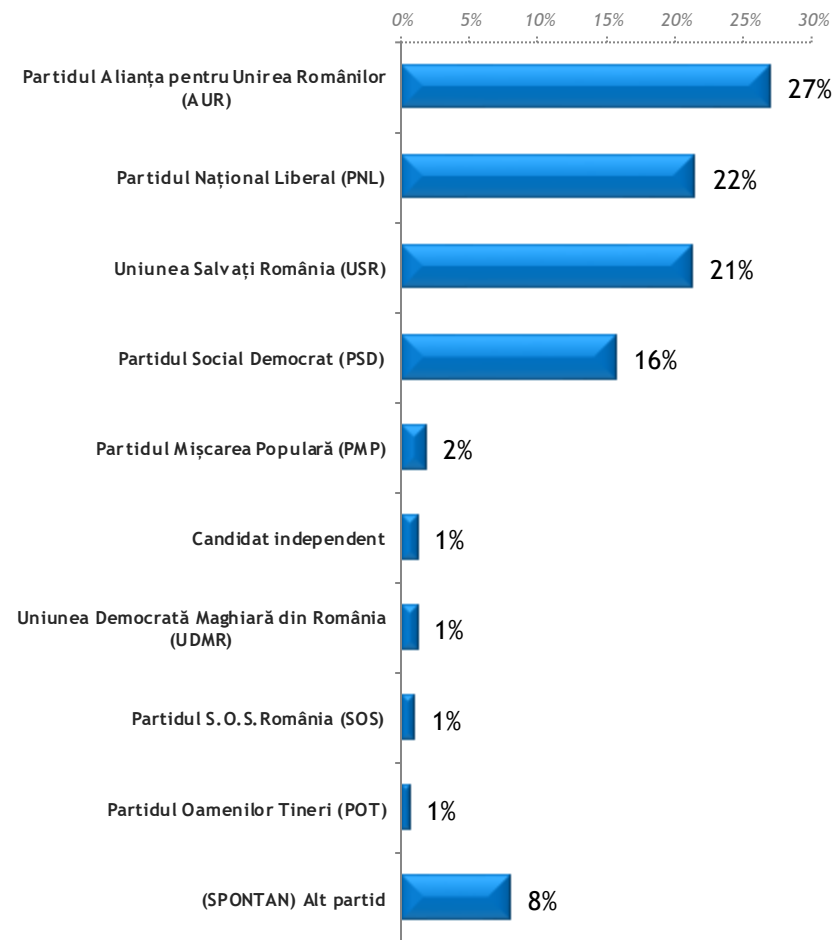
	Total	Gen		Vârsta				Nivel edu.		
		M	F	18-35	36-50	51-65	65+	Joasă	Medie	Înaltă
Nu există	67%	68%	66%	80%	75%	67%	48%	55%	68%	72%
Da	23%	28%	20%	12%	20%	22%	39%	35%	19%	24%
(SP) NȘ/NR	9%	4%	14%	8%	5%	12%	13%	10%	12%	5%

# Dacă duminica viitoare ar avea loc alegeri pentru Consiliul Local Constanța, care este partidul politic pe care l-ați vota?

## Total eșantion



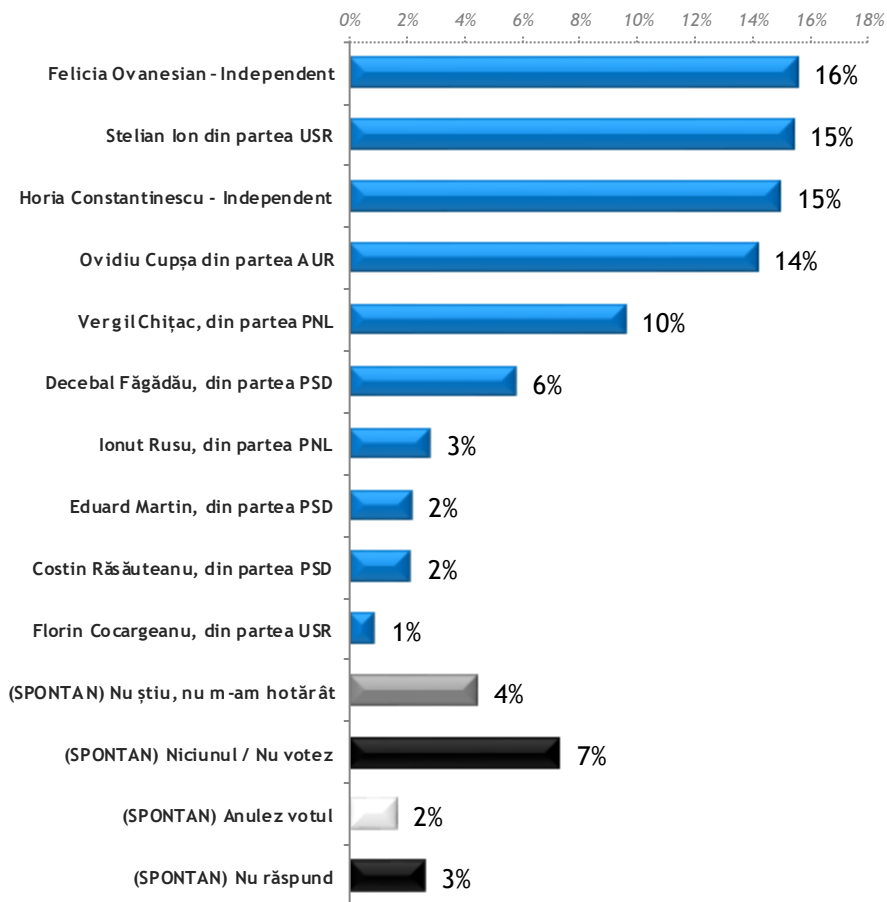
## Doar opțiuni exprimate (69%)



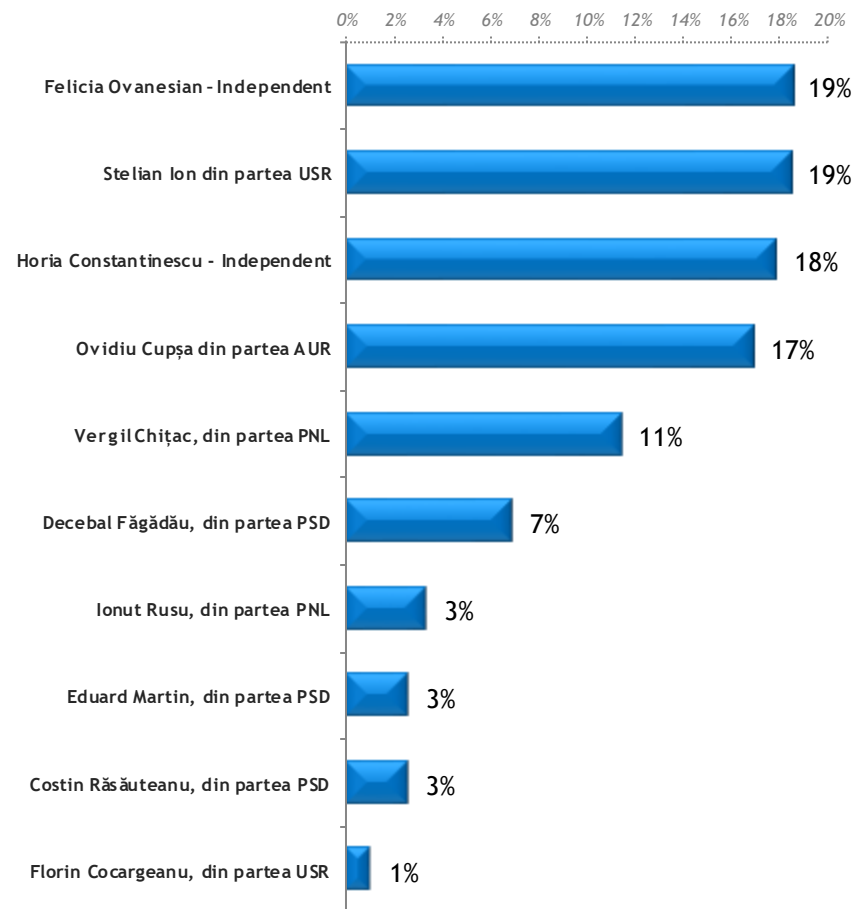
	Total	Gen		Vârsta				Nivel edu.		
		M	F	18-35	36-50	51-65	65+	Joasă	Medie	Înaltă
Partidul Alianța pentru Unirea Românilor (AUR)	19%	24%	14%	18%	16%	22%	18%	22%	24%	8%
Partidul Național Liberal (PNL)	15%	15%	15%	13%	17%	13%	16%	9%	15%	17%
Partidul Social Democrat (PSD)	11%	9%	12%	3%	6%	5%	28%	23%	9%	6%
Uniunea Salvați România (USR)	15%	15%	14%	22%	19%	13%	4%	*	9%	33%
Alt partid	10%	12%	9%	19%	11%	6%	4%	*	14%	9%
NȘ/NR/NV/Anulez	31%	25%	37%	25%	31%	40%	29%	46%	29%	28%

# Dacă duminica viitoare ar avea loc alegeri pentru Primarul municipiului Constanța, dumneavoastră cu cine ați vota dintre următorii candidați?

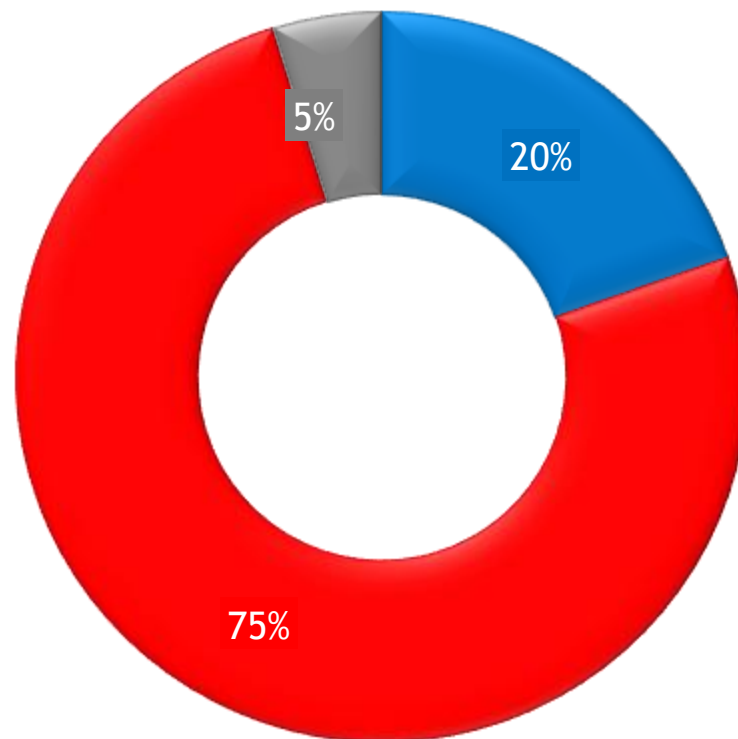
## Total eșantion



## Doar opțiuni exprimate (84%)



	Total	Gen		Vârsta				Nivel edu.		
		M	F	18-35	36-50	51-65	65+	Joasă	Medie	Înaltă
Felicia Ovanesian - Independent	16%	12%	18%	13%	19%	22%	9%	5%	15%	23%
Stelian Ion din partea USR	16%	19%	13%	29%	20%	10%	4%	*	14%	27%
Horia Constantinescu - Independent	15%	17%	14%	13%	19%	13%	14%	19%	18%	7%
Ovidiu Cupșa din partea AUR	14%	18%	11%	14%	11%	15%	17%	16%	18%	8%
Alt candidat	23%	22%	24%	15%	21%	18%	38%	27%	22%	24%
NȘ/NR/NV/Anulez	16%	12%	20%	15%	11%	22%	18%	32%	13%	12%



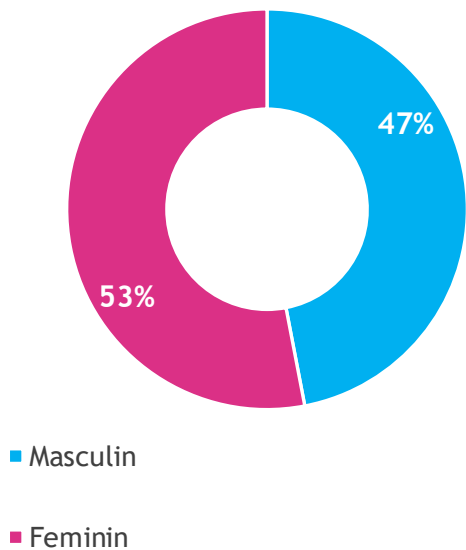
- Da, comunică suficient
- Nu, comunică insuficient
- (SPONTAN) Nu știu/ Nu răspund

	Total	Gen		Vârsta				Nivel edu.		
		M	F	18-35	36-50	51-65	65+	Joasă	Medie	Înaltă
Da, comunică suficient	20%	22%	17%	26%	19%	10%	23%	29%	19%	16%
Nu, comunică insuficient	76%	75%	76%	69%	81%	87%	65%	61%	76%	83%
(SP) NȘ/NR	5%	3%	6%	4%	1%	3%	11%	10%	5%	2%

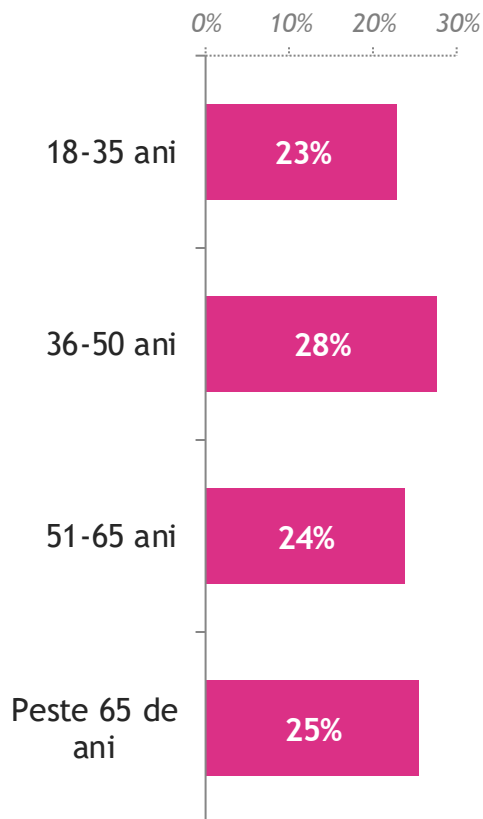
# STRUCTURA EȘANTIONULUI



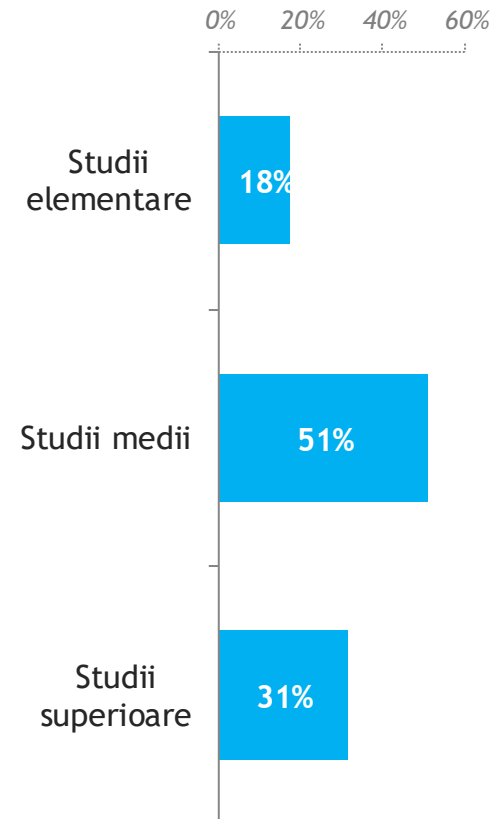
### Gen



### Vârstă



### Educație



# DATE CONTACT



București, Bld.  
Primăverii 51/1

Cluj-Napoca, Calea  
Turzii 150



[www.ires.ro](http://www.ires.ro)



[office@ires.ro](mailto:office@ires.ro)



/ IRES